



MUNICIPIO DE IXCAQUIXTLA PUEBLA

CUENTA PÚBLICA 2023

ESTADO DE ACTIVIDADES

Del 1 de Enero al 31 de Diciembre de 2023

(Cifras en pesos)

	2023	2022
INGRESOS Y OTROS BENEFICIOS		
INGRESOS DE GESTIÓN	2,795,331.00	2,078,036.29
IMPUESTOS	713,148.00	645,044.50
CUOTAS Y APORTACIONES DE SEGURIDAD SOCIAL	0.00	0.00
CONTRIBUCIONES DE MEJORAS	0.00	0.00
DERECHOS	1,805,824.49	1,139,142.01
PRODUCTOS DE TIPO CORRIENTE	205,424.51	174,921.68
APROVECHAMIENTOS DE TIPO CORRIENTE	70,934.00	118,928.10
INGRESOS POR VENTA DE BIENES, PRESTACIÓN DE SERVICIOS Y OTROS INGRESOS	0.00	0.00
INGRESOS NO COMP. EN LAS FRACC. DE LA LEY DE ING. CAUS. EN EJER. FISC. ANT. PEND. DE LIQ. O PAGO	0.00	0.00
PARTICIPACIONES, APORTACIONES, TRANSFERENCIAS, ASIGNACIONES, SUBSIDIOS Y OTRAS AYUDAS	41,251,065.42	34,841,106.17
PARTICIPACIONES Y APORTACIONES	41,251,065.42	34,841,106.17
TRANSFERENCIAS, ASIGNACIONES, SUBSIDIOS Y OTRAS AYUDAS	0.00	0.00
OTROS INGRESOS Y BENEFICIOS	0.00	0.00
INGRESOS FINANCIEROS	0.00	0.00
INCREMENTO POR VARIACIÓN DE INVENTARIOS	0.00	0.00
DISMINUCIÓN DEL EXCESO DE ESTIMACIONES POR PÉRDIDA O DETERIORO U OBSOLESCENCIA	0.00	0.00
DISMINUCIÓN DEL EXCESO DE PROVISIONES	0.00	0.00
OTROS INGRESOS Y BENEFICIOS VARIOS	0.00	0.00
TOTAL DE INGRESOS Y OTROS BENEFICIOS	44,046,396.42	36,919,142.46
GASTOS Y OTRAS PÉRDIDAS		
GASTOS DE FUNCIONAMIENTO	21,478,648.90	17,254,935.40
SERVICIOS PERSONALES	10,326,477.14	8,434,576.39
MATERIALES Y SUMINISTROS	2,453,453.07	2,640,616.06
SERVICIOS GENERALES	8,698,718.69	6,179,742.95
TRANSFERENCIAS, ASIGNACIONES, SUBSIDIOS Y OTRAS AYUDAS	2,010,861.19	1,150,733.39
TRANSFERENCIAS INTERNAS Y ASIGNACIONES AL SECTOR PÚBLICO	0.00	0.00
TRANSFERENCIAS AL RESTO DEL SECTOR PÚBLICO	0.00	0.00
SUBSIDIOS Y SUBVENCIONES	0.00	100,455.00
AYUDAS SOCIALES	2,010,861.19	615,278.39
PENSIONES Y JUBILACIONES	0.00	0.00
TRANSFERENCIAS A FIDEICOMISOS, MANDATOS Y CONTRATOS ANÁLOGOS	0.00	0.00
TRANSFERENCIAS A LA SEGURIDAD SOCIAL	0.00	435,000.00
DONATIVOS	0.00	0.00
TRANSFERENCIAS AL EXTERIOR	0.00	0.00
PARTICIPACIONES Y APORTACIONES	0.00	0.00
PARTICIPACIONES	0.00	0.00
APORTACIONES	0.00	0.00
CONVENTOS	0.00	0.00



MUNICIPIO DE IXCAQUIXTLA PUEBLA

CUENTA PÚBLICA 2023
ESTADO DE ACTIVIDADES
Del 1 de Enero al 31 de Diciembre de 2023
(Cifras en pesos)

	2023	2022
INTERESES, COMISIONES Y OTROS GASTOS DE LA DEUDA PÚBLICA	0.00	0.00
INTERESES DE LA DEUDA PÚBLICA	0.00	0.00
COMISIONES DE LA DEUDA PÚBLICA	0.00	0.00
GASTOS DE LA DEUDA PÚBLICA	0.00	0.00
COSTO POR COBERTURAS	0.00	0.00
APOYOS FINANCIEROS	0.00	0.00
OTROS GASTOS Y PÉRDIDAS EXTRAORDINARIAS	114,032.11	96,239.29
ESTIMACIONES, DEPRECIACIONES, DETERIOROS, OBSOLESCENCIAS Y AMORTIZACIONES	114,032.11	96,239.29
PROVISIONES	0.00	0.00
DISMINUCIONES DE INVENTARIOS	0.00	0.00
OTROS GASTOS	0.00	0.00
INVERSIÓN PÚBLICA	23,134,744.01	0.00
INVERSIÓN PÚBLICA NO CAPITALIZABLE	23,134,744.01	0.00
TOTAL DE GASTOS Y OTRAS PÉRDIDAS	46,738,286.21	18,501,908.08
RESULTADOS DEL EJERCICIO (AHORRO/DESAHORRO)	-2,691,889.79	18,417,234.38



decir verdad declaramos que los Estados Financieros y sus notas son razonablemente correctos y son responsabilidad del emisor.

PRESIDENCIA MUNICIPAL
H. AYUNTAMIENTO DE
IXCAQUIXTLA, PUE.
2021-2024

ZULMA DEL CARMEN MOLINA ARREDONDA
TESORERA MUNICIPAL



TESORERIA MUNICIPAL
H. AYUNTAMIENTO DE
IXCAQUIXTLA, PUE.
2021-2024

GERARDO IGNACIO REYES ROSSAINZ
SECRETARIO GENERAL



SECRETARÍA
DEL H. AYUNTAMIENTO DE
IXCAQUIXTLA, PUE.
2021-2024



MUNICIPIO DE IXCAQUIXTLA PUEBLA

CUENTA PÚBLICA 2023
ESTADO DE SITUACIÓN FINANCIERA
Al 31 de Diciembre de 2023
(Cifras en pesos)

	2023	2022
ACTIVO		
ACTIVO CIRCULANTE		
EFFECTIVO Y EQUIVALENTES	5,104,544.17	3,359,791.54
DERECHOS A RECIBIR EFFECTIVO O EQUIVALENTES	1,023,582.86	306,064.51
DERECHOS A RECIBIR BIENES O SERVICIOS	1,179,265.29	784,373.74
INVENTARIOS	0.00	0.00
ALMACENES	0.00	0.00
ESTIMACIÓN POR PERDIDAS O DETERIORO DE ACTIVOS CIRCULANTES	0.00	0.00
OTROS ACTIVOS CIRCULANTES	3,457.96	3,457.96
TOTAL DE ACTIVOS CIRCULANTES	7,610,850.28	4,463,693.15
ACTIVO NO CIRCULANTE		
INVERSIONES FINANCIERAS A LARGO PLAZO	0.00	0.00
DERECHOS A RECIBIR EFFECTIVO O EQUIVALENTES A LARGO PLAZO	0.00	0.00
BIENES INMUEBLES, INFRAESTRUCTURA Y CONSTRUCCIONES EN PROCESO	118,310,872.12	120,597,575.40
BIENES MUEBLES	2,639,743.89	2,533,055.01
ACTIVOS INTANGIBLES	116,000.00	58,000.00
DEPRECIACIÓN, DETERIORO Y AMORTIZACIÓN ACUMULADA DE BIENES	-1,792,661.32	-1,678,629.21
ACTIVOS DIFERIDOS	0.00	0.00
ESTIMACIÓN POR PERDIDA O DETERIORO DE ACTIVOS NO CIRCULANTES	-87,757.73	0.00
OTROS ACTIVOS NO CIRCULANTES	0.00	0.00
TOTAL DE ACTIVOS NO CIRCULANTES	119,186,201.96	121,510,001.20
PASIVO		
PASIVO CIRCULANTE		
CUENTAS POR PAGAR A CORTO PLAZO	4,763,749.46	1,141,108.34
DOCUMENTOS POR PAGAR A CORTO PLAZO	0.00	0.00
PORCIÓN A CORTO PLAZO DE LA DEUDA PÚBLICA A LARGO PLAZO	0.00	0.00
TÍTULOS Y VALORES A CORTO PLAZO	0.00	0.00
PASIVOS DIFERIDOS A CORTO PLAZO	0.00	0.00
FONDOS Y BIENES DE TERCEROS EN GARANTÍA Y/O ADMINISTRACIÓN A CORTO PLAZO	0.00	0.00
PROVISIONES A CORTO PLAZO	0.00	75,926.87
OTROS PASIVOS A CORTO PLAZO	0.00	0.00
TOTAL DE PASIVOS CIRCULANTES	4,763,749.46	1,217,035.71
PASIVO NO CIRCULANTE		
CUENTAS POR PAGAR A LARGO PLAZO	0.00	1.38
DOCUMENTOS POR PAGAR A LARGO PLAZO	0.00	0.00
DEUDA PÚBLICA A LARGO PLAZO	0.00	0.00
PASIVOS DIFERIDOS A LARGO PLAZO	0.00	0.00
FONDOS Y BIENES DE TERCEROS EN GARANTÍA Y/O ADMINISTRACIÓN A LARGO PLAZO	0.00	0.00
PROVISIONES A LARGO PLAZO	0.00	0.00
TOTAL DE PASIVOS NO CIRCULANTES	0.00	1.38
TOTAL DEL PASIVO	4,763,749.46	1,217,037.09
HACIENDA PÚBLICA / PATRIMONIO		
HACIENDA PÚBLICA/PATRIMONIO CONTRIBUIDO	82,661,157.84	82,661,157.84
AFORTACIONES	0.00	0.00
DONACIONES DE CAPITAL	0.00	0.00
ACTUALIZACIÓN DE LA HACIENDA PÚBLICA/PATRIMONIO	82,661,157.84	82,661,157.84
HACIENDA PÚBLICA/PATRIMONIO GENERADO	39,372,144.94	42,095,499.42

MUNICIPIO DE IXCAQUIXTLA PUEBLA
 CUENTA PÚBLICA 2023
 ESTADO DE SITUACIÓN FINANCIERA
 Al 31 de Diciembre de 2023
 (Cifras en pesos)

	2023	2022
HACIENDA PÚBLICA/PATRIMONIO GENERADO	39,372,144.94	42,095,499.42
RESULTADOS DEL EJERCICIO (AHORRO / DESAHORRO)	-2,670,663.11	16,417,234.38
RESULTADOS DE EJERCICIOS ANTERIORES	43,420,699.73	25,044,837.72
REVALUOS	-10,790.11	-10,790.11
RESERVAS	0.00	0.00
RECTIFICACIONES DE RESULTADOS DE EJERCICIOS ANTERIORES	-1,366,981.57	-1,365,662.57
EXCESO O INSUFICIENCIA EN LA ACTUALIZACIÓN DE LA HACIENDA PÚBLICA/PATRIMONIO	0.00	0.00
RESULTADO POR POSICIÓN MONETARIA	0.00	0.00
RESULTADO POR TENENCIA DE ACTIVOS NO MONETARIOS	0.00	0.00
TOTAL HACIENDA PÚBLICA/PATRIMONIO.....	122,033,302.78	124,756,657.26
TOTAL DEL PASIVO Y HACIENDA PÚBLICA/PATRIMONIO.....	126,797,052.24	125,973,694.35

Bajo protesta de decir verdad declaramos que los Estados Financieros y sus datos son razonables en sus aspectos correctos y son responsabilidad del suscrito.

SANTIAGO MIERAND DE AQUINO
 PRESIDENCIA MUNICIPAL
 H. AYUNTAMIENTO DE
 IXCAQUIXTLA, PUE.
 2021-2024




TESORERÍA MUNICIPAL
 H. AYUNTAMIENTO DE
 IXCAQUIXTLA, PUE.
 2021-2024

ZULMA DEL CARMEN MOLINA AREBONER
 TESOFERA MUNICIPAL



GERARDO IGNACIO REYES ROSSAINZ
 SECRETARIO GENERAL




SECRETARÍA
 DEL H. AYUNTAMIENTO DE
 IXCAQUIXTLA, PUE.
 2021-2024



MUNICIPIO DE IXCAQUIXTLA PUEBLA

CUENTA PÚBLICA 2023

ESTADO DE VARIACIÓN EN LA HACIENDA PÚBLICA

Del 1 de Enero al 31 de Diciembre de 2023

(Cifras en pesos)

Concepto	Hacienda Pública/ Patrimonio Contribuido	Hacienda Pública/ Patrimonio Generado de Ejercicios Ant.	Hacienda Pública/ Patrimonio Generado del Ejercicio	Exceso o Insuficiencia en la Actualización de la Hacienda Pública / Patrimonio /	TOTAL
Hacienda Pública / Patrimonio Contribuido Neto 2022	82,661,157.84				82,661,157.84
Aportaciones	0.00				0.00
Donaciones de Capital	0.00				0.00
Actualización de la Hacienda Pública/Patrimonio	82,661,157.84				82,661,157.84
Hacienda Pública / Patrimonio Generado Neto 2022		23,678,265.04	18,417,234.33		42,095,499.42
Resultados del Ejercicio (Ahorro/Desahorro)			18,417,234.33		18,417,234.38
Resultados de Ejercicios Anteriores		25,044,837.72			25,044,837.72
Revalúos		-10,910.11			-10,910.11
Reservas		0.00			0.00
Rectificaciones de Resultados de Ejercicios Anteriores		-1,355,662.57			-1,355,662.57
Exceso o Insuficiencia en la Actualización de la Hacienda Pública/Patrimonio Neto 2022				0.00	0.00
Resultado por Posición Monetaria				0.00	0.00
Resultado por Tenencia de Activos no Monetarios				0.00	0.00
Hacienda Pública / Patrimonio Neto Final 2022	82,661,157.84	23,678,265.04	18,417,234.33	0.00	124,756,657.26
Cambios en la Hacienda Pública / Patrimonio Contribuido Neto 2023	0.00				0.00
Aportaciones	0.00				0.00
Donaciones de Capital	0.00				0.00
Actualización de la Hacienda Pública/Patrimonio	0.00				0.00



MUNICIPIO DE IXCAQUIXTLA, PUEBLA

CUENTA PÚBLICA 2023

ESTADO DE VARIACIÓN EN LA HACIENDA PÚBLICA

Del 1 de Enero al 31 de Diciembre de 2023

(Cifras en pesos)

Variaciones de la Hacienda Pública / Patrimonio Generado Neto 2023	18,375,862.01	-21,120,443.17	-2,744,581.16
Resultados del Ejercicio (Ahorro/Desahorro)		-2,691,889.79	-2,691,889.79
Resultados de Ejercicios Anteriores	18,375,862.01	-18,417,234.38	-41,372.37
Revalúos		0.00	0.00
Reservas		0.00	0.00
Rectificaciones de Resultados de Ejercicios Anteriores		-11,319.00	-11,319.00
Cambios en el Exceso o Insuficiencia en la Actualización de la Hacienda Pública/Patrimonio Neto 2023			0.00
Resultado por Posición Monetaria		0.00	0.00
Resultado por Tenencia de Activos no Monetarios		0.00	0.00
Hacienda Pública / Patrimonio Neto Final 2023	82,661,157.84	42,703,208.79	122,012,076.10



PRESIDENCIA MUNICIPAL
H. AYUNTAMIENTO DE
IXCAQUIXTLA, PUE.
2021-2024

SANTIAO MIRANDA DE AQUINO
PRESIDENTE MUNICIPAL

[Signature]



TESORERIA MUNICIPAL
H. AYUNTAMIENTO DE
IXCAQUIXTLA, PUE.
2021-2024

ZULMA DEL CARMEN MOLINA AFRANCA
TESORERA MUNICIPAL

[Signature]



SECRETARÍA
H. AYUNTAMIENTO DE
IXCAQUIXTLA, PUE.
2021-2024

GERARDO IGNACIO PEÑES FOSSAINZ
SECRETARIO GENERAL

[Signature]



MUNICIPIO DE IXCAQUIXTLA PUEBLA

CUENTA PÚBLICA 2023
ESTADO DE CAMBIOS EN LA SITUACIÓN FINANCIERA
Del 1 de Enero al 31 de Diciembre de 2023
(Cifras en pesos)

	Origen	Aplicación
	-----	-----
ACTIVO	-	823,357.89
ACTIVO CIRCULANTE	-	3,147,157.13
EFECTIVO Y EQUIVALENTES	-	2,034,752.23
DERECHOS A RECIBIR EFECTIVO O EQUIVALENTES	-	717,518.35
DERECHOS A RECIBIR BIENES O SERVICIOS INVENTARIOS	-	394,886.55
ALMACENES	-	-
ESTIMACIÓN POR PÉRDIDAS O DETERIORO DE ACTIVOS CIRCULANTES	-	-
OTROS ACTIVOS CIRCULANTES	-	0.00
ACTIVO NO CIRCULANTE	2,323,799.24	-
INVERSIONES FINANCIERAS A LARGO PLAZO	-	-
DERECHOS A RECIBIR EFECTIVO O EQUIVALENTES A LARGO PLAZO	-	-
BIENES INMUEBLES, INFRAESTRUCTURA Y CONSTRUCCIONES EN PROCESO	2,286,703.28	-
BIENES MUEBLES	-	106,693.88
ACTIVOS INTANGIBLES	-	58,000.00
DEPRECIACIÓN, DETERIORO Y AMORTIZACIÓN ACUMULADA DE BIENES	114,032.11	-
ACTIVOS DIFERIDOS	-	-
ESTIMACIÓN POR PÉRDIDA O DETERIORO DE ACTIVOS NO CIRCULANTES	87,757.73	-
OTROS ACTIVOS NO CIRCULANTES	-	-
PASIVO	3,546,712.37	-
PASIVO CIRCULANTE	3,546,713.75	-
CUENTAS POR PAGAR A CORTO PLAZO	3,622,640.62	-
DOCUMENTOS POR PAGAR A CORTO PLAZO	-	-
PORCIÓN A CORTO PLAZO DE LA DEUDA PÚBLICA A LARGO PLAZO	-	-
TÍTULOS Y VALORES A CORTO PLAZO	-	-
PASIVOS DIFERIDOS A CORTO PLAZO	-	-
FONDOS Y BIENES DE TERCEROS EN GARANTÍA Y/O ADMINISTRACIÓN A CORTO PLAZO	-	-
PROVISIONES A CORTO PLAZO	-	75,926.87
OTROS PASIVOS A CORTO PLAZO	-	-
PASIVO NO CIRCULANTE	-	1.38
CUENTAS POR PAGAR A LARGO PLAZO	-	1.38
DOCUMENTOS POR PAGAR A LARGO PLAZO	-	-
DEUDA PÚBLICA A LARGO PLAZO	-	-
PASIVOS DIFERIDOS A LARGO PLAZO	-	-
FONDOS Y BIENES DE TERCEROS EN GARANTÍA Y/O ADMINISTRACIÓN A LARGO PLAZO	-	-
PROVISIONES A LARGO PLAZO	-	-
HACIENDA PÚBLICA/PATRIMONIO	-	2,723,354.48



MUNICIPIO DE IXCAQUIXTLA PUEBLA

CUENTA PÚBLICA 2023
ESTADO DE CAMBIOS EN LA SITUACIÓN FINANCIERA
Del 1 de Enero al 31 de Diciembre de 2023
(Cifras en pesos)

	Origen	Aplicación
HACIENDA PÚBLICA/PATRIMONIO CONTRIBUIDO	-	-
APORTACIONES	-	-
DONACIONES DE CAPITAL	-	-
ACTUALIZACIÓN DE LA HACIENDA PÚBLICA/PATRIMONIO	-	-
HACIENDA PÚBLICA/PATRIMONIO GENERADO	-	2,723,354.48
RESULTADOS DEL EJERCICIO (AHORRO / DESAHORRO)	-	21,087,897.49
RESULTADOS DE EJERCICIOS ANTERIORES	18,375,862.01	-
REVALÚOS	-	-
RESERVAS	-	-
RECTIFICACIONES DE RESULTADOS DE EJERCICIOS ANTERIORES	-	11,319.00
EXCESO O INSUFICIENCIA EN LA ACTUALIZACIÓN DE LA HACIENDA PÚBLICA/PATRIMONIO	-	-
RESULTADO POR POSICIÓN MONETARIA	-	-
RESULTADO POR TENENCIA DE ACTIVOS NO MONETARIOS	-	-


Bajo protesta de decir verdad declaramos que los Estados Financieros y sus notas son razonables en sus conceptos y son responsabilidad del emisor.



 PRESIDENCIA MUNICIPAL
 H. AYUNTAMIENTO DE
 IXCAQUIXTLA, PUE.
 SANTIAGO MIRAN
 PRESIDENTE MUNICIPAL
 2021-2024



 TESORERIA MUNICIPAL
 H. AYUNTAMIENTO DE
 IXCAQUIXTLA, PUE.
 ZULMA DEL CARMEN MOLINA ARREDONDO
 TESORERA MUNICIPAL
 2021-2024


 GERARDO IGNACIO REYES ROSSAINZ
 SECRETARIO GENERAL


 SECRETARÍA
 DEL H. AYUNTAMIENTO DE
 IXCAQUIXTLA, PUE.
 2021-2024




MUNICIPIO DE IXCAQUIXTLA PUEBLA

CUENTA PÚBLICA 2023

ESTADO DE FLUJOS DE EFECTIVO
Del 1 de Enero al 31 de Diciembre de 2023
(Cifras en pesos)

Concepto	2023	2022
FLUJOS DE EFECTIVO DE LAS ACTIVIDADES DE INVERSIÓN		
ORIGEN	0.00	0.00
BIENES INMUEBLES, INFRAESTRUCTURA Y CONSTRUCCIONES EN PROCESO	0.00	0.00
BIENES MUEBLES	0.00	0.00
OTROS ORÍGENES DE INVERSIÓN	0.00	0.00
APLICACIÓN	17,136,886.86	16,649,855.10
BIENES INMUEBLES, INFRAESTRUCTURA Y CONSTRUCCIONES EN PROCESO	16,972,192.98	16,504,616.14
BIENES MUEBLES	106,693.88	145,238.96
OTRAS APLICACIONES DE INVERSIÓN	58,000.00	0.00
FLUJOS NETOS DE EFECTIVO POR ACTIVIDADES DE INVERSIÓN	-17,136,886.86	-16,649,855.10
FLUJOS DE EFECTIVO DE LAS ACTIVIDADES DE FINANCIAMIENTO		
ORIGEN	4,304,836.82	5,506,147.82
ENDEUDAMIENTO NETO	0.00	0.00
INTERNO	0.00	0.00
EXTERNO	0.00	0.00
OTROS ORÍGENES DE FINANCIAMIENTO	4,304,836.82	5,506,147.82
APLICACIÓN	7,185,267.93	6,489,936.88
SERVICIOS DE LA DEUDA	0.00	0.00
INTERNO	0.00	0.00
EXTERNO	0.00	0.00
OTRAS APLICACIONES DE FINANCIAMIENTO	7,185,267.93	6,489,936.88
FLUJOS NETOS DE EFECTIVO POR ACTIVIDADES DE FINANCIAMIENTO	-2,880,431.11	-983,789.06



MUNICIPIO DE IXCAQUIXTLA PUEBLA

CUENTA PÚBLICA 2023

ESTADO DE FLUJOS DE EFECTIVO
Del 1 de Enero al 31 de Diciembre de 2023
(Cifras en pesos)

Concepto	2023	2022
Incremento/Disminución Neta en el Efectivo y Equivalentes al Efectivo	2,034,752.23	728,435.56
Efectivo y Equivalentes al Efectivo al Inicio del Ejercicio	3,369,791.94	2,641,356.38
Efectivo y Equivalentes al Efectivo al Final del Ejercicio	5,404,544.17	3,369,791.94

de decir verdad declaramos que los Estados Financieros y sus notas razonablemente correctos y son responsabilidad del emisor.



[Handwritten signature]

PRESIDENCIA MUNICIPAL
H. AYUNTAMIENTO DE
IXCAQUIXTLA, PUE.
2021-2024

MIRANDA DE AQUINO
PRESIDENTE MUNICIPAL

[Handwritten signature]



ZULMA DEL CARMEN MOLINA ARK
TESORERA MUNICIPAL
TESORERIA MUNICIPAL
H. AYUNTAMIENTO DE
IXCAQUIXTLA, PUE.
2021-2024

[Handwritten signature]
GERARDO IGNACIO REYES ROSSAINZ
SECRETARIO GENERAL



SECRETARÍA
DEL H. AYUNTAMIENTO DE
IXCAQUIXTLA, PUE.
2021-2024



H. AYUNTAMIENTO DE
IXCAQUIXTLA
Un Gobierno democrático, incluyente y transparente
2021 - 2024

MUNICIPIO DE IXCAQUIXTLA PUEBLA

CUENTA PÚBLICA 2023


INFORME SOBRE PASIVOS CONTINGENTES
Al 31 de Diciembre de 2023

Bajo protesta de decir verdad declaramos que los Estados Financieros y sus notas, son indubitablemente correctos y son responsabilidad del emisor.



SANTA ROSA PANDO DE AQUINO
PRESIDENTE MUNICIPAL


PRESIDENCIA MUNICIPAL
H. AYUNTAMIENTO DE
IXCAQUIXTLA, PUE.
2021-2024



ZULMA DEL CARMEN MOLINA ARREDONDA
TESORERA MUNICIPAL



TESORERIA MUNICIPAL
H. AYUNTAMIENTO DE
IXCAQUIXTLA, PUE.
2021-2024



GERARDO IGNACIO REYES ROSSAINZ
SECRETARIO GENERAL



SECRETARÍA
DEL H. AYUNTAMIENTO DE
IXCAQUIXTLA, PUE.
2021-2024




MUNICIPIO DE IXCAQUIXTLA PUEBLA

CUENTA PÚBLICA 2023

ESTADO DE FLUJOS DE EFECTIVO
Del 1 de Enero al 31 de Diciembre de 2023
(Cifras en pesos)

Concepto	2023	2022
FLUJOS DE EFECTIVO DE LAS ACTIVIDADES DE OPERACIÓN		
ORIGEN	44,046,362.39	35,815,165.65
IMPUESTOS	713,148.00	607,896.50
CUOTAS Y APORTACIONES DE SEGURIDAD SOCIAL	0.00	0.00
CONTRIBUCIONES DE MEJORAS	0.00	0.00
DERECHOS	1,805,790.46	1,034,227.51
PRODUCTOS	205,424.51	159,976.65
APROVECHAMIENTOS	70,934.00	99,297.60
INGRESOS POR VENTAS DE BIENES Y SERVICIOS	0.00	0.00
PARTICIPACIONES Y APORTACIONES	41,251,065.42	33,913,767.39
TRANSFERENCIAS, ASIGNACIONES, SUBSIDIOS Y OTRAS AYUDAS	0.00	0.00
OTROS ORÍGENES DE OPERACIÓN	0.00	0.00
APLICACIÓN	21,994,292.19	17,453,085.93
SERVICIOS PERSONALES	9,997,648.02	8,434,576.39
MATERIALES Y SUMINISTROS	2,450,605.77	2,632,045.08
SERVICIOS GENERALES	7,553,141.80	5,273,390.49
TRANSFERENCIAS INTERNAS Y ASIGNACIONES AL SECTOR PÚBLICO	0.00	0.00
TRANSFERENCIAS AL RESTO DEL SECTOR PÚBLICO	0.00	0.00
SUBSIDIOS Y SUBVENCIONES	0.00	100,455.00
AYUDAS SOCIALES	1,992,896.60	577,618.97
PENSIONES Y JUBILACIONES	0.00	0.00
TRANSFERENCIAS A FIDEICOMISOS, MANDATOS Y OTROS ANÁLOGOS	0.00	0.00
TRANSFERENCIAS A LA SEGURIDAD SOCIAL	0.00	435,000.00
DONATIVOS	0.00	0.00
TRANSFERENCIAS AL EXTERIOR	0.00	0.00
PARTICIPACIONES	0.00	0.00
APORTACIONES	0.00	0.00
CONVENIOS	0.00	0.00
OTRAS APLICACIONES DE OPERACIÓN	0.00	0.00
FLUJOS NETOS DE EFECTIVO POR ACTIVIDADES DE OPERACIÓN	22,052,070.20	18,362,079.72



MUNICIPIO DE IXCAQUIXTLA PUEBLA

CUENTA PÚBLICA 2023

ESTADO ANALÍTICO DEL ACTIVO
Del 1 de Enero al 31 de Diciembre de 2023
(Cifras en pesos)

Concepto	Saldo Inicial 1	Cargos del periodo 2	Abonos del periodo 3	Saldo final 4=(1+2-3)	Variación del periodo 5=(4-1)
ACTIVO	126,103,315.07	122,404,171.45	121,710,434.28	126,797,052.24	693,737.17
ACTIVO CIRCULANTE	4,508,198.38	100,671,436.81	97,568,784.91	7,610,850.28	3,102,651.90
EFFECTIVO Y EQUIVALENTES	3,369,791.94	48,351,199.21	46,316,446.98	5,404,544.17	2,034,752.23
DERECHOS A RECIBIR EFECTIVO O EQUIVALENTES	349,792.51	46,949,988.40	46,276,198.05	1,023,582.86	673,790.35
DERECHOS A RECIBIR BIENES O SERVICIOS	785,155.97	5,370,249.20	4,976,139.88	1,179,265.29	394,109.32
INVENTARIOS	0.00	0.00	0.00	0.00	0.00
ALMACENES	0.00	0.00	0.00	0.00	0.00
ESTIMACIÓN POR PÉRDIDAS O DETERIORO DE ACTIVOS CIRCULANTES	0.00	0.00	0.00	0.00	0.00
OTROS ACTIVOS CIRCULANTES	3,457.96	0.00	0.00	3,457.96	0.00
ACTIVO NO CIRCULANTE	121,595,116.69	21,732,734.64	24,141,649.37	119,186,201.96	-2,408,914.73
INVERSIONES FINANCIERAS A LARGO PLAZO	0.00	0.00	0.00	0.00	0.00
DERECHOS A RECIBIR EFECTIVO O EQUIVALENTES A LARGO PLAZO	0.00	0.00	0.00	0.00	0.00
BIENES INMUEBLES, INFRAESTRUCTURA Y CONSTRUCCIONES EN PROCESO	120,597,575.37	20,848,040.76	23,134,744.01	118,310,872.12	-2,286,703.25
BIENES MUEBLES	2,533,055.01	826,693.88	720,000.00	2,639,748.89	106,693.88
ACTIVOS INTANGIBLES	58,000.00	58,000.00	0.00	116,000.00	58,000.00
DEPRECIACIÓN, DETERIORO Y AMORTIZACIÓN ACUMULADA DE BIENES	-1,678,629.21	0.00	114,032.11	-1,792,661.32	-114,032.11
ACTIVOS DIFERIDOS	0.00	0.00	0.00	0.00	0.00
ESTIMACIÓN POR PÉRDIDA O DETERIORO DE ACTIVOS NO CIRCULANTES	85,115.52	0.00	172,873.25	-87,757.73	-172,873.25
OTROS ACTIVOS NO CIRCULANTES	0.00	0.00	0.00	0.00	0.00

Bajo protesta de decir verdad declaramos que los Estados Financieros y sus notas, son razonablemente correctos y son responsabilidad del emisor.



H. AYUNTAMIENTO DE
IXCAQUIXTLA
Un Gobierno democrático, incluyente y transparente
2021 - 2024

MUNICIPIO DE IXCAQUIXTLA PUEBLA

CUENTA PÚBLICA 2023

ESTADO ANALÍTICO DEL ACTIVO
Del 1 de Enero al 31 de Diciembre de 2023
(Cifras en pesos)



GERARDO IGNACIO MIRANDA DE AQUINO
PRESIDENCIA MUNICIPAL
H. AYUNTAMIENTO DE
IXCAQUIXTLA, PUE.
2021-2024



ZULMA DEL CARMEN MOLINA ARREDONDO
TESORERA MUNICIPAL



TESORERIA MUNICIPAL
H. AYUNTAMIENTO DE
IXCAQUIXTLA, PUE.
2021-2024



GERARDO IGNACIO REYES ROSSAINZ
SECRETARIO GENERAL



SECRETARÍA
EL H. AYUNTAMIENTO DE
IXCAQUIXTLA, PUE.
2021-2024



MUNICIPIO DE IXCAQUIXTLA PUEBLA

CUENTA PÚBLICA 2023


ESTADO ANALÍTICO DE LA DEUDA Y OTROS PASIVOS
Del 1 de Enero al 31 de Diciembre de 2023
(Cifras en pesos)


DENOMINACIÓN DE LAS DEUDAS	Moneda de Contratación	Institución o País Acreedor	Saldo Inicial del Periodo	Saldo Final del Periodo
DEUDA PÚBLICA				
CORTO PLAZO				
DEUDA INTERNA				
Instituciones de Crédito			0.00	0.00
Títulos y Valores			0.00	0.00
Arrendamientos financieros			0.00	0.00
DEUDA EXTERNA				
Organismos Financieros Internacionales			0.00	0.00
Deuda Bilateral			0.00	0.00
Títulos y Valores			0.00	0.00
Arrendamientos Financieros			0.00	0.00
SUBTOTAL CORTO PLAZO			0.00	0.00
LARGO PLAZO				
DEUDA INTERNA				
Instituciones de Crédito			0.00	0.00
Títulos y Valores			0.00	0.00
Arrendamientos financieros			0.00	0.00
DEUDA EXTERNA				
Organismos Financieros Internacionales			0.00	0.00
Deuda Bilateral			0.00	0.00
Títulos y Valores			0.00	0.00
Arrendamientos Financieros			0.00	0.00
SUBTOTAL LARGO PLAZO			0.00	0.00
OTROS PASIVOS			1,217,037.09	4,763,749.46
TOTAL DEUDA Y OTROS PASIVOS			1,217,037.09	4,763,749.46

Bajo protesta de decir verdad declaramos que los Estados Financieros y sus notas son razonablemente correctos y son responsabilidad del emisor.


SANTIAGO MIRANDA DE AQUINO
PRESIDENCIA MUNICIPAL
H. AYUNTAMIENTO DE
IXCAQUIXTLA, PUE.
2021-2024


ZULMA DEL CARMEN MOLINA ARREDONDO
TESORERÍA MUNICIPAL
H. AYUNTAMIENTO DE
IXCAQUIXTLA, PUE.
2021-2024


GERARDO IGNACIO REYES ROSSAINZ
SECRETARÍO GENERAL


SECRETARÍA
DEL H. AYUNTAMIENTO DE
IXCAQUIXTLA, PUE.
2021-2024



Rubro de Ingresos	Ingreso Estimado (1)	Ampliaciones y Reducciones (2)	Ingreso Modificado (3=1+2)	Ingreso Devengado (4)	Ingreso Recaudado (5)	Diferencia (6=5-1)
IMPUESTOS	751,000.00	-37,952.00	713,148.00	713,148.00	713,148.00	-37,952.00
CUOTAS Y APORTACIONES DE SEGURIDAD SOCIAL	0.00	0.00	0.00	0.00	0.00	0.00
CONTRIBUCIONES DE MEJORAS	0.00	0.00	0.00	0.00	0.00	0.00
DERECHOS	997,396.36	807,928.13	1,805,324.49	1,805,324.49	1,805,790.46	807,394.10
PRODUCTOS	200,000.00	5,424.51	205,424.51	205,424.51	205,424.51	5,424.51
APOVECHAMIENTOS	60,000.00	10,934.00	70,934.00	70,934.00	70,934.00	10,934.00
INGRESOS POR VENTAS DE BIENES Y SERVICIOS	0.00	0.00	0.00	0.00	0.00	0.00
PARTICIPACIONES Y APORTACIONES TRANSFERENCIAS, ASIGNACIONES, SUBSIDIOS Y OTRAS AYUDAS	36,641,468.94	4,609,596.48	41,251,065.42	41,251,065.42	41,251,065.42	4,609,596.48
INGRESOS DERIVADOS DE FINANCIAMIENTOS	0.00	0.00	0.00	0.00	0.00	0.00
TOTAL	38,650,365.30	5,396,031.12	44,046,396.42	44,046,396.42	44,046,362.39	5,395,997.09



Estado Analítico de Ingresos por Fuente de Financiamiento	Ingreso Estimado (1)	Ampliaciones/ Reducciones (2)	Ingreso Modificado (3=1+2)	Ingreso Devenido (4)	Ingreso Recaudado (5)	Diferencia (6=5-1)
INGRESOS DEL PODER EJECUTIVO FEDERAL O ESTATAL Y DE LOS MUNICIPIOS	38,650,365.30	5,396,031.12	44,046,396.42	44,046,396.42	44,046,362.33	5,395,997.09
IMPUESTOS	751,000.00	-37,852.00	713,148.00	713,148.00	713,148.00	-37,852.00
CUOTAS Y APORTACIONES DE SEGURIDAD SOCIAL	0.00	0.00	0.00	0.00	0.00	0.00
CONTRIBUCIONES DE MEJORAS	0.00	0.00	0.00	0.00	0.00	0.00
DERECHOS	997,896.36	807,928.13	1,805,824.49	1,805,824.49	1,805,790.46	807,894.10
PRODUCTOS	200,000.00	5,424.51	205,424.51	205,424.51	205,424.51	5,424.51
APROVECHAMIENTOS	60,000.00	10,934.00	70,934.00	70,934.00	70,934.00	10,934.00
PARTICIPACIONES Y APORTACIONES	36,641,468.94	4,609,596.48	41,251,065.42	41,251,065.42	41,251,065.42	4,609,596.48
TRANSFERENCIAS, ASIGNACIONES, SUBSIDIOS Y OTRAS AYUDAS	0.00	0.00	0.00	0.00	0.00	0.00
INGRESOS DE LOS ENTES PÚBLICOS DE LOS PODERES LEGISLATIVO Y JUDICIAL, DE LOS ÓRGANOS AUTÓNOMOS Y DEL SECTOR PARAESTATAL O PARAMUNICIPAL, ASÍ COMO DE LAS EMPRESAS PRODUCTIVAS DEL ESTADO	0.00	0.00	0.00	0.00	0.00	0.00
CUOTAS Y APORTACIONES DE SEGURIDAD SOCIAL	0.00	0.00	0.00	0.00	0.00	0.00
PRODUCTOS	0.00	0.00	0.00	0.00	0.00	0.00
INGRESOS POR VENTAS DE BIENES Y SERVICIOS	0.00	0.00	0.00	0.00	0.00	0.00
TRANSFERENCIAS, ASIGNACIONES, SUBSIDIOS Y OTRAS AYUDAS	0.00	0.00	0.00	0.00	0.00	0.00

Estado Analítico de Ingresos por Fuente de Financiamiento	Ingreso Estimado (1)	Ampliaciones/ Reducciones (2)	Ingreso Modificado (3=1+2)	Ingreso Devengado (4)	Ingreso Recaudado (5)	Diferencia (6=5-1)
INGRESOS DERIVADOS DE FINANCIAMIENTO	0.00	0.00	0.00	0.00	0.00	0.00
INGRESOS DERIVADOS DE FINANCIAMIENTOS	0.00	0.00	0.00	0.00	0.00	0.00
TOTAL	38,650,365.30	5,396,031.12	44,046,396.42	44,046,396.42	44,046,362.39	

Ingresos Excedentes 5,395,997.03



PRESIDENCIA MUNICIPAL
H. AYUNTAMIENTO DE
IXCAQUIXTLA, PUEBLA
2021-2024
PRESIDENTE MUNICIPAL

de decir verdad declaramos que los Estados Financieros y sus notas,
son razonablemente correctos y son responsablemente del emisor.



TESORERIA MUNICIPAL
H. AYUNTAMIENTO DE
IXCAQUIXTLA, PUE.
2021-2024
TESORERA MUNICIPAL

ZULMA DEL CARMEN MOLINA ARREDONDA
TESORERA MUNICIPAL

GERARDO FERRACIO EYES ROSSAINEZ
SECRETARIO GENERAL



SECRETARÍA
H. AYUNTAMIENTO DE
IXCAQUIXTLA, PUE.
2021-2024



MUNICIPIO DE IXCAQUIXTLA, PUEBLA

CUENTA PÚBLICA 2023
ESTADO ANALÍTICO DEL EJERCICIO DEL PRESUPUESTO DE EGRESOS
CLASIFICACIÓN ADMINISTRATIVA

Del 1 de Enero al 31 de Diciembre de 2023

(cifras en pesos)




SANTOS MIRANDA DE AQUINO
PRESIDENTE MUNICIPAL

PRESIDENCIA MUNICIPAL
H. AYUNTAMIENTO DE
IXCAQUIXTLA, PUE.
2021-2024





TULMA DEL CARMEN MOLINA ARREDONDO
TESORERA MUNICIPAL
TESORERIA MUNICIPAL
H. AYUNTAMIENTO DE
IXCAQUIXTLA, PUE.
2021-2024





GERARDO IGNACIO REYES ROSAINZ
SECRETARIO GENERAL

SECRETARÍA
DEL H. AYUNTAMIENTO DE
IXCAQUIXTLA, PUE.
2021-2024



MUNICIPIO DE IXCAQUIXTLA, PUEBLA

CUENTA PÚBLICA 2023
ESTADO ANALÍTICO DEL EJERCICIO DEL PRESUPUESTO DE EGRESOS
CLASIFICACIÓN ECONÓMICA (POR TIPO DE GASTO)
Del 1 de Enero al 31 de Diciembre de 2023

Concepto	Egreso Aprobado (1)	Ampliaciones/Reducciones (2)	Egreso Modificado (3=1+2)	Egreso Devengado (4)	Egreso Pagado (5)	Subejercicio (6=3-4)
1 GASTO CORRIENTE	18,748,023.62	804,424.68	19,552,453.30	19,614,432.42	18,818,833.52	-61,979.12
2 GASTO DE CAPITAL	19,802,336.68	5,346,485.63	25,148,822.37	24,987,812.31	20,312,345.53	961,610.06
3 AMORTIZACIÓN DE LA DEUDA Y DISMINUCIÓN DE PASIVOS	0.00	0.00	0.00	0.00	0.00	0.00
4 PENSIONES Y JUBILACIONES	0.00	0.00	0.00	0.00	0.00	0.00
5 PARTICIPACIONES	0.00	0.00	0.00	0.00	0.00	0.00
TOTAL DEL GASTO	38,650,365.30	6,750,910.37	45,401,275.67	44,502,244.73	39,131,179.05	899,030.94



PRESIDENCIA MUNICIPAL
H. AYUNTAMIENTO DE
IXCAQUIXTLA, PUE.
2021-2024



TESORERIA MUNICIPAL
H. AYUNTAMIENTO DE
IXCAQUIXTLA, PUE.
2021-2024

de decir verdad declaramos que los Estados Financieros y sus notas,
razonablemente correctos y son responsabilidad del emisor.

GERARDO IGNACIO REYES ROSSAINZ
SECRETARIO GENERAL



SECRETARÍA
DEL H. AYUNTAMIENTO DE
IXCAQUIXTLA, PUE.
2021-2024



MUNICIPIO DE IXCAQUIXTLA, PUEBLA

CUENTA PÚBLICA 2023

ESTADO ANALÍTICO DEL EJERCICIO DEL PRESUPUESTO DE EGRESOS
CLASIFICACIÓN POR OBJETO DEL GASTO (CAPÍTULO Y CONCEPTO)

Del 1 de Enero al 31 de Diciembre de 2023

(cifras en pesos)

Concepto	Egreso Aprobado (1)	Ampliaciones/Reducciones (2)	Egreso Modificado (3=1+2)	Egreso Devengado (4)	Egreso Pagado (5)	Subejercicio (6=3-4)
1 SERVICIOS PERSONALES	9,719,193.00	329,496.94	10,048,690.94	10,356,477.14	9,997,648.02	-277,781.20
1.1 REMUNERACIONES AL PERSONAL DE CARÁCTER PERMANENTE	9,074,163.00	142,604.96	9,216,772.96	9,494,554.16	9,166,725.04	-277,781.20
1.2 REMUNERACIONES AL PERSONAL DE CARÁCTER TRANSITORIO	0.00	164,598.35	164,598.35	164,598.35	163,598.35	0.00
1.3 REMUNERACIONES ADICIONALES Y ESPECIALES	645,031.00	-11,077.62	633,953.38	633,953.38	633,953.38	0.00
1.4 SEGURIDAD SOCIAL	0.00	0.00	0.00	0.00	0.00	0.00
1.5 OTRAS PRESTACIONES SOCIALES Y ECONÓMICAS	0.00	33,371.25	33,371.25	33,371.25	33,371.25	0.00
1.6 PREVISIONES	0.00	0.00	0.00	0.00	0.00	0.00
1.7 PAGO DE ESTÍMULOS A LAS Y LOS SERVIDORES PÚBLICOS	0.00	0.00	0.00	0.00	0.00	0.00
2 MATERIALES Y SUMINISTROS	2,691,453.33	-244,380.56	2,447,072.77	2,453,453.07	2,450,605.77	-6,860.30
2.1 MATERIALES DE ADMINISTRACIÓN, EMISIÓN DE DOCUMENTOS Y ARTÍCULOS OFICIALES	998,754.14	-349,757.86	648,996.28	651,125.28	648,936.28	-2,129.00
2.2 ALIMENTOS Y UTENSILIOS	238,600.42	14,234.12	252,834.54	252,834.54	252,834.54	0.00
2.3 MATERIAS PRIMAS Y MATERIALES DE PRODUCCIÓN Y COMERCIALIZACIÓN	0.00	0.00	0.00	0.00	0.00	0.00
2.4 MATERIALES Y ARTÍCULOS DE CONSTRUCCIÓN Y DE REPARACIÓN	79,852.73	33,397.98	113,250.71	113,251.21	113,250.71	-0.50
2.5 PRODUCTOS QUÍMICOS, FARMACÉUTICOS Y DE LABORATORIO	28,130.84	-15,900.43	12,230.41	12,230.41	12,230.41	0.00
2.6 COMBUSTIBLES, LUBRICANTES Y ADITIVOS	885,787.60	220,871.37	1,106,658.97	1,107,296.97	1,106,658.97	-638.00
2.7 VESTUARIO, BLANCOS, FRENDA DE PROTECCIÓN Y ARTÍCULOS DEPORTIVOS	32,424.47	14,219.03	46,643.50	46,643.50	46,643.50	-19.30
2.8 MATERIALES Y SUMINISTROS PARA SEGURIDAD PÚBLICA	28,588.65	-25,025.25	3,563.40	3,563.40	3,563.40	0.00
2.9 HERRAMIENTAS, REACCIONES Y ACCESORIOS MENORES	339,314.48	-136,419.52	202,894.96	206,487.96	206,487.96	-3,593.00
3 SERVICIOS GENERALES	6,558,544.37	2,273,663.56	8,832,207.93	8,698,718.69	7,553,141.80	1,384,829.34
3.1 SERVICIOS BÁSICOS	3,360,438.45	1,389,547.09	4,749,985.54	4,178,655.13	3,471,287.54	571,330.41
3.2 SERVICIOS DE ARRENDAMIENTO	320,803.67	260,267.36	581,071.03	655,610.34	581,070.93	-74,539.31
3.3 SERVICIOS PROFESIONALES, CIENTÍFICOS, TÉCNICOS Y OTROS SERVICIOS	129,202.21	135,420.24	264,622.45	529,102.45	264,622.45	-264,480.00
3.4 SERVICIOS FINANCIEROS, BANCARIOS Y	127,910.90	24,666.47	152,577.37	184,413.14	173,689.65	-31,835.77



CUENTA PÚBLICA 2023

ESTADO ANALÍTICO DEL EJERCICIO DEL PRESUPUESTO DE EGRESOS
CLASIFICACIÓN POR OBJETO DEL GASTO (CAPÍTULO Y CONCEPTO)

Del 1 de Enero al 31 de Diciembre de 2023

(cifras en pesos)

Concepto	Egreso Aprobado (1)	Ampliaciones/Reducciones (2)	Egreso Modificado (3=1+2)	Egreso Devenido (4)	Egreso Pagado (5)	Subejercicio (6=3-4)
COMERCIALES						
3.5 SERVICIOS DE INSTALACIÓN, REPARACIÓN, MANTENIMIENTO Y CONSERVACIÓN	787,123.29	457,520.36	1,244,643.65	1,278,529.89	1,244,648.65	-33,881.24
3.6 SERVICIOS DE COMUNICACIÓN SOCIAL Y PUBLICIDAD	52,296.88	-2,924.26	49,372.62	49,372.12	49,372.12	0.50
3.7 SERVICIOS DE TRASLADO Y VIÁTICOS	215,243.95	3,301.80	218,545.75	219,409.75	218,551.75	-858.00
3.8 SERVICIOS OFICIALES	1,102,320.36	-114,577.97	987,742.39	1,034,550.55	987,742.39	-46,808.16
3.9 OTROS SERVICIOS GENERALES	463,194.26	125,442.47	588,636.73	569,075.32	562,156.32	19,561.41
4 TRANSFERENCIAS, ASIGNACIONES, SUBSIDIOS Y OTRAS AYUDAS	2,178,831.32	-169,592.75	2,010,238.57	2,010,861.19	1,992,896.60	-622.62
4.1 TRANSFERENCIAS INTERNAS Y ASIGNACIONES AL SECTOR PÚBLICO	0.00	0.00	0.00	0.00	0.00	0.00
4.2 TRANSFERENCIAS AL RESTO DEL SECTOR PÚBLICO	0.00	0.00	0.00	0.00	0.00	0.00
4.3 SUBSIDIOS Y SUBVENCIONES	50,756.17	-50,756.17	0.00	0.00	0.00	0.00
4.4 AYUDAS SOCIALES	2,128,075.15	-117,836.58	2,010,238.57	2,010,861.19	1,992,896.60	-622.62
4.5 PENSIONES Y JUBILACIONES	0.00	0.00	0.00	0.00	0.00	0.00
4.6 TRANSFERENCIAS A FIDEICOMISOS, MANDATOS Y OTROS ANÁLOGOS	0.00	0.00	0.00	0.00	0.00	0.00
4.7 TRANSFERENCIAS A LA SEGURIDAD SOCIAL	0.00	0.00	0.00	0.00	0.00	0.00
4.8 DONATIVOS	0.00	0.00	0.00	0.00	0.00	0.00
4.9 TRANSFERENCIAS AL EXTERIOR	0.00	0.00	0.00	0.00	0.00	0.00
5 BIENES MUEBLES, INMUEBLES E INTANGIBLES	713,512.40	241,181.43	954,693.83	954,693.83	954,693.83	0.00
5.1 MOBILIARIO Y EQUIPO DE ADMINISTRACIÓN	213,512.40	-106,818.52	106,693.88	106,693.88	106,693.88	0.00
5.2 MOBILIARIO Y EQUIPO EDUCACIONAL Y RECREATIVO	0.00	0.00	0.00	0.00	0.00	0.00
5.3 EQUIPO E INSTRUMENTAL MÉDICO Y DE LABORATORIO	0.00	0.00	0.00	0.00	0.00	0.00
5.4 VEHÍCULOS Y EQUIPO DE TRANSPORTE	0.00	0.00	0.00	0.00	0.00	0.00
5.5 EQUIPO DE DEFENSA Y SEGURIDAD	0.00	0.00	0.00	0.00	0.00	0.00
5.6 MAQUINARIA, OTROS EQUIPOS Y HERRAMIENTAS	0.00	0.00	0.00	0.00	0.00	0.00
5.7 ACTIVOS BIOLÓGICOS	0.00	0.00	0.00	0.00	0.00	0.00
5.8 BIENES INMUEBLES	500,000.00	290,000.00	790,000.00	790,000.00	790,000.00	0.00
5.9 ACTIVOS INTANGIBLES	0.00	58,000.00	58,000.00	58,000.00	58,000.00	0.00
6 INVERSIÓN PÚBLICA	16,758,824.28	4,315,541.70	21,103,365.98	20,058,040.76	16,182,132.98	1,045,325.22



MUNICIPIO DE IXCAMAXTITLAN, PUEBLA

CUENTA PÚBLICA 2023
ESTADO ANALÍTICO DEL EJERCICIO DEL PRESUPUESTO DE EGRESOS
CLASIFICACIÓN POR OBJETO DEL GASTO (CAPÍTULO Y CONCEPTO)
Del 1 de Enero al 31 de Diciembre de 2023

Concepto	Egreso Aprobado (1)	Ampliaciones/Reducciones (2)	Egreso Modificado (3=1+2)	Egreso Devengado (4)	Egreso Pagado (5)	Subejercicio (6=3-4)
6.1 OERA PÚBLICA EN BIENES DE DOMINIO PÚBLICO	16,788,824.28	1,127,948.33	17,916,772.61	16,828,878.40	12,954,533.06	1,058,094.21
6.2 OERA PÚBLICA	0.00	3,186,593.37	3,186,593.37	3,229,362.36	3,227,659.92	-42,768.99
6.3 PROYECTOS PRODUCTIVOS Y ACCIONES DE FOMENTO	0.00	0.00	0.00	0.00	0.00	0.00
7 INVERSIONES FINANCIERAS Y OTRAS PROVISIONES	0.00	0.00	0.00	0.00	0.00	0.00
7.1 INVERSIONES PARA EL FOMENTO DE ACTIVIDADES PRODUCTIVAS	0.00	0.00	0.00	0.00	0.00	0.00
7.2 ACCIONES Y PARTICIPACIONES DE CAPITAL	0.00	0.00	0.00	0.00	0.00	0.00
7.3 COMPRA DE TÍTULOS Y VALORES	0.00	0.00	0.00	0.00	0.00	0.00
7.4 CONCESIÓN DE PRÉSTAMOS	0.00	0.00	0.00	0.00	0.00	0.00
7.5 INVERSIONES EN FIDEICOMISOS, MANDATOS Y OTROS ANÁLOGOS	0.00	0.00	0.00	0.00	0.00	0.00
7.6 OTRAS INVERSIONES FINANCIERAS	0.00	0.00	0.00	0.00	0.00	0.00
7.9 PROVISIONES PARA CONTINGENCIAS Y OTRAS PROVISIONES ESPECIALES	0.00	0.00	0.00	0.00	0.00	0.00
8 PARTICIPACIONES Y APORTACIONES	0.00	0.00	0.00	0.00	0.00	0.00
8.1 PARTICIPACIONES	0.00	0.00	0.00	0.00	0.00	0.00
8.3 APORTACIONES	0.00	0.00	0.00	0.00	0.00	0.00
8.5 CONVENIOS	0.00	0.00	0.00	0.00	0.00	0.00
9 DEUDA PÚBLICA	0.00	0.00	0.00	0.00	0.00	0.00
9.1 AMORTIZACIÓN DE LA DEUDA PÚBLICA	0.00	0.00	0.00	0.00	0.00	0.00
9.2 INTERESES DE LA DEUDA PÚBLICA	0.00	0.00	0.00	0.00	0.00	0.00
9.3 COMISIONES DE LA DEUDA PÚBLICA	0.00	0.00	0.00	0.00	0.00	0.00
9.4 GASTOS DE LA DEUDA PÚBLICA	0.00	0.00	0.00	0.00	0.00	0.00
9.5 COSTO POR COBERTURAS	0.00	0.00	0.00	0.00	0.00	0.00
9.6 APOYOS FINANCIEROS	0.00	0.00	0.00	0.00	0.00	0.00
9.9 ADEUDOS DE EJERCICIOS FISCALES ANTERIORES (ADEFAS)	0.00	0.00	0.00	0.00	0.00	0.00

TOTAL DEL GASTO 38,650,365.30 6,750,910.37 45,401,275.67 44,502,244.73 39,131,179.05 859,030.94



MUNICIPIO DE IXCAQUIXTLA, PUEBLA

CUENTA PÚBLICA 2023
ESTADO ANALÍTICO DEL EJERCICIO DEL PRESUPUESTO DE EGRESOS
CLASIFICACIÓN POR OBJETO DEL GASTO (CAPÍTULO Y CONCEPTO)

Del 1 de Enero al 31 de Diciembre de 2023

(cifras en pesos)



Atestamos de decir verdad declaramos que los Estados Financieros y sus notas,
son razonablemente correctos y son responsabilidad del emisor.

PRESIDENCIA MUNICIPAL
H. AYUNTAMIENTO DE LASO Y LAZARDA DE AQUINO
IXCAQUIXTLA, PUE. PRESIDENTE MUNICIPAL
2021-2024



TESORERIA MUNICIPAL
H. AYUNTAMIENTO DE
IXCAQUIXTLA, PUE.
2021-2024

ZULMA DEL CARMEN MOLINA ARREDONDA
TESORERA MUNICIPAL

GERARDO IGNACIO REYES ROSSAINZ
SECRETARIO GENERAL



SECRETARÍA
H. AYUNTAMIENTO DE
IXCAQUIXTLA, PUE.
2021-2024



MUNICIPIO DE IXCAMAXTITLAN, PUEBLA

CUENTA PÚBLICA 2023
ESTADO ANALÍTICO DEL EJERCICIO DEL PRESUPUESTO DE EGRESOS
CLASIFICACIÓN FUNCIONAL (FINALIDAD Y FUNCIÓN)
Del 1 de Enero al 31 de Diciembre de 2023

(cifras en pesos)

Concepto	Egreso Aprobado (1)	Ampliaciones/Reducciones (2)	Egreso Modificado (3=1+2)	Egreso Derengado (4)	Egreso Pagado (5)	Subejercicio (6=3-4)
1 GOBIERNO	15,838,387.85	1,186,495.22	17,024,883.07	17,044,840.08	16,351,307.76	-19,747.01
1.1 LEGISLACION	0.00	0.00	0.00	0.00	0.00	0.00
1.2 JUSTICIA	0.00	0.00	0.00	0.00	0.00	0.00
1.3 COORDINACION DE LA POLITICA DE GOBIERNO	0.00	0.00	0.00	0.00	0.00	0.00
1.4 RELACIONES EXTERIORES	0.00	0.00	0.00	0.00	0.00	0.00
1.5 ASUNTOS FINANCIEROS Y HACENARIOS	0.00	0.00	0.00	0.00	0.00	0.00
1.6 SEGURIDAD NACIONAL	0.00	0.00	0.00	0.00	0.00	0.00
1.7 ASUNTOS DE ORDEN PUBLICO Y DE SEGURIDAD INTERIOR	749,572.30	-187,568.53	562,003.77	562,681.79	562,681.77	-678.02
1.8 OTROS SERVICIOS GENERALES	15,088,825.55	1,374,063.75	16,462,889.30	16,481,358.29	15,788,635.99	-19,063.99
2 DESARROLLO SOCIAL	22,811,967.45	5,564,415.15	28,376,382.60	27,457,604.65	22,779,871.29	918,777.95
2.1 PROTECCION AMBIENTAL	0.00	0.00	0.00	0.00	0.00	0.00
2.2 VIVIENDA Y SERVICIOS A LA COMUNIDAD	20,479,215.12	5,462,476.88	25,941,692.00	24,973,019.15	19,643,199.16	968,670.85
2.3 SALUD	0.00	0.00	0.00	0.00	0.00	0.00
2.4 RECREACION, CULTURA Y OTRAS MANIFESTACIONES SOCIALES	0.00	0.00	0.00	0.00	0.00	0.00
2.5 EDUCACION	0.00	0.00	0.00	0.00	0.00	0.00
2.6 PROTECCION SOCIAL	2,332,752.33	101,940.27	2,434,692.60	2,454,585.50	2,416,672.13	-49,192.90
2.7 OTROS ASUNTOS SOCIALES	0.00	0.00	0.00	0.00	720,000.00	0.00
3 DESARROLLO ECONOMICO	0.00	0.00	0.00	0.00	0.00	0.00
3.1 ASUNTOS ECONOMICOS, COMERCIALES Y LABORALES EN GENERAL	0.00	0.00	0.00	0.00	0.00	0.00
3.2 AGROPECUARIA, SILVICULTURA, PESCA Y CAZA	0.00	0.00	0.00	0.00	0.00	0.00
3.3 COMESTIBLES Y ENERGIA	0.00	0.00	0.00	0.00	0.00	0.00
3.4 MINERIA, MANUFACTURAS Y CONSTRUCCION	0.00	0.00	0.00	0.00	0.00	0.00
3.5 TRANSPORTE	0.00	0.00	0.00	0.00	0.00	0.00
3.6 COMUNICACIONES	0.00	0.00	0.00	0.00	0.00	0.00
3.7 TURISMO	0.00	0.00	0.00	0.00	0.00	0.00
3.8 CIENCIA, TECNOLOGIA E INNOVACION	0.00	0.00	0.00	0.00	0.00	0.00
3.9 OTRAS INDUSTRIAS Y OTROS ASUNTOS ECONOMICOS	0.00	0.00	0.00	0.00	0.00	0.00
4 OTRAS NO CLASIFICADAS EN FUNCIONES ANTERIORES	0.00	0.00	0.00	0.00	0.00	0.00

CUENTA PÚBLICA 2023
 ESTADO ANALÍTICO DEL EJERCICIO DEL PRESUPUESTO DE EGRESOS
 CLASIFICACIÓN FUNCIONAL (FINALIDAD Y FUNCIÓN)
 Del 1 de Enero al 31 de Diciembre de 2023

(en pesos mexicanos)


Concepto	Egreso Aprobado (1)	Ampliaciones/Reducciones (2)	Egreso Modificado (3=1+2)	Egreso Devengado (4)	Egreso Pagado (5)	Subejercicio (6=3-4)
4.1 TRANSACCIONES DE LA DEUDA PÚBLICA / COSTO FINANCIERO DE LA DEUDA	0.00	0.00	0.00	0.00	0.00	0.00
4.2 TRANSFERENCIAS, PARTICIPACIONES Y APORTACIONES ENTRE DIFERENTES NIVELES Y ORDENES DE GOBIERNO	0.00	0.00	0.00	0.00	0.00	0.00
4.3 SANEAMIENTO DEL SISTEMA FINANCIERO	0.00	0.00	0.00	0.00	0.00	0.00
4.4 ADEUDOS DE EJERCICIOS FISCALES ANTERIORES	0.00	0.00	0.00	0.00	0.00	0.00
TOTAL DEL GASTO	38,650,365.30	6,750,910.37	45,401,275.67	44,502,244.73	39,131,179.05	899,103.94

Bajo protesta de decir verdad declaramos que los Estados Financieros y sus notas, son razonablemente correctos y son responsabilidad del emisor.


 EULMA DEL CARMEN MOLINA ARREDONDA
 TESORERA MUNICIPAL



TESORERIA MUNICIPAL
 H. AYUNTAMIENTO DE
 IXCAQUIXTLA, PUE.
 2021-2024


 GERARDO IGNACIO REYES ROSSAINZ
 SECRETARIO GENERAL



PRESIDENCIA MUNICIPAL
 H. AYUNTAMIENTO DE
 IXCAQUIXTLA, PUE.
 2021-2024

SECRETARÍA
 H. AYUNTAMIENTO DE
 IXCAQUIXTLA, PUE.
 2021-2024



MUNICIPIO DE IXCAQUIXTLA PUEBLA

CUENTA PÚBLICA 2023
ENDEUDAMIENTO NETO

Del 1 de Enero al 31 de Diciembre de 2023
(Cifras en pesos)

Identificación de Crédito o Instrumento	Contratación/Coloc A	Amortización B	Endeudamiento Neto C = A - B
Créditos Bancarios			
Total Créditos Bancarios	0.00	0.00	0.00
Otros Instrumentos de Deuda			
Total Otros Instrumentos de Deuda	0.00	0.00	0.00
TOTAL	0.00	0.00	0.00

Bajo protesta de decir verdad declaramos que los Estados Financieros y sus notas,
son razonablemente correctos y son responsabilidad del emisor.

SANTIAGO MIRANDA DE AQUINO
PRESIDENTE MUNICIPAL

ZULMA DEL CARMEN MOLINA ARREDONDO
TESORERA MUNICIPAL



TESORERIA MUNICIPAL
H. AYUNTAMIENTO DE
IXCAQUIXTLA, PUE.
2021-2024

GERARDO IGNACIO REYES ROSSAINZ
SECRETARIO GENERAL



SECRETARÍA
H. AYUNTAMIENTO DE
IXCAQUIXTLA, PUE.
2021-2024



MUNICIPIO DE IXCAQUIXTLA PUEBLA


CUENTA PÚBLICA 2023


INTERESES DE LA DEUDA

Del 1 de Enero al 31 de Diciembre de 2023
(Cifras en pesos)


Identificación de Crédito o Instrumento	Devengado	Pagado
Créditos Bancarios		
Total de Intereses de Créditos Bancarios	0.00	0.00
Otros Instrumentos de Deuda		
Total de Intereses de Otros Instrumentos de Deuda	0.00	0.00
TOTAL	0.00	0.00

Bajo protesta de decir verdad declaramos que los Estados Financieros y sus notas, son esencialmente correctos y son responsabilidad del emisor.


PRESIDENCIA MUNICIPAL
H. AYUNTAMIENTO DE
IXCAQUIXTLA, PUE.
2021-2024


ZULMA DEL CARMEN MOLINA ARREDONDO
TESORERA MUNICIPAL


TESORERIA MUNICIPAL
H. AYUNTAMIENTO DE
IXCAQUIXTLA, PUE.
2021-2024


GERARDO IGNACIO REYES ROSSAINZ
SECRETARIO GENERAL


SECRETARÍA
DEL H. AYUNTAMIENTO DE
IXCAQUIXTLA, PUE.
2021-2024



R/C	Rubro/Capítulo	Estimado/ Aprobado	Ampliaciones/ Reducciones	Modificado	Devengado	Recaudado/ Pagado	Cx/C/ CxP
	RUBROS DE INGRESO	38,650,365.30	5,396,031.12	44,046,396.42	44,046,396.42	44,046,362.39	34.03
1	IMPUESTOS	751,000.00	-37,852.00	713,148.00	713,148.60	713,148.60	0.00
2	CUOTAS Y APORTACIONES DE SEGURIDAD SOCIAL	0.00	0.00	0.00	0.00	0.00	0.00
3	CONTRIBUCIONES DE MEJORAS	0.00	0.00	0.00	0.00	0.00	0.00
4	DERECHOS	997,896.36	807,928.13	1,805,824.49	1,805,824.49	1,805,790.46	34.03
5	PRODUCTOS	200,000.00	5,424.51	205,424.51	205,424.51	205,424.51	0.00
6	AFROVECHAMIENTOS	60,000.00	10,934.00	70,934.00	70,934.00	70,934.00	0.00
7	INGRESOS POR VENTAS DE BIENES Y SERVICIOS	0.00	0.00	0.00	0.00	0.00	0.00
8	PARTICIPACIONES Y APORTACIONES	36,641,468.94	4,609,596.43	41,251,065.42	41,251,065.42	41,251,065.42	0.00
9	TRANSFERENCIAS, ASIGNACIONES, SUBSIDIOS Y OTRAS AYUDAS	0.00	0.00	0.00	0.00	0.00	0.00
0	INGRESOS DERIVADOS DE FINANCIAMIENTOS	0.00	0.00	0.00	0.00	0.00	0.00
	CAPÍTULOS DE GASTO	38,650,365.30	6,750,910.37	45,401,275.67	44,502,244.73	39,131,179.05	5,371,065.68
1	SERVICIOS PERSONALES	9,719,199.00	329,496.94	10,048,695.94	10,326,477.14	9,997,648.02	338,829.12
2	MATERIALES Y SUMINISTROS	2,691,453.33	-244,380.56	2,447,072.77	2,453,453.07	2,450,605.77	2,847.30
3	SERVICIOS GENERALES	6,558,548.97	2,278,663.56	8,837,208.53	8,698,718.69	7,653,141.80	1,145,576.89
4	TRANSFERENCIAS, ASIGNACIONES, SUBSIDIOS Y OTRAS AYUDAS	2,178,831.32	-168,592.75	2,010,238.57	2,010,361.19	1,992,896.60	17,964.59
5	BIENES MUEBLES, INMUEBLES E INTANGIBLES	713,512.40	241,181.43	954,693.83	954,693.88	954,693.88	0.00
6	INVERSIÓN PÚBLICA	16,788,824.23	4,314,541.70	21,103,365.93	20,058,040.76	16,182,192.98	3,875,847.78
7	INVERSIONES FINANCIERAS Y OTRAS PROVISIONES	0.00	0.00	0.00	0.00	0.00	0.00
8	PARTICIPACIONES Y APORTACIONES	0.00	0.00	0.00	0.00	0.00	0.00
9	DEUDA PÚBLICA	0.00	0.00	0.00	0.00	0.00	0.00
	SUPERÁVIT/DÉFICIT	0.00	-1,354,879.25	-1,354,879.25	-455,843.31	4,915,183.34	-5,371,031.65

CFF	Ingresos por Fuente de Financiamiento	Estimado	Ampliaciones/ Reducciones		Devengado	Recaudado	CxC
			Modificado	Modificado			
1	NO ETIQUETADO	18,743,640.13	3,045,060.01	21,788,700.19	21,786,720.52	21,786,686.49	34.03
	RECURSOS FISCALES	2,003,896.36	766,434.64	2,770,331.00	2,773,227.11	2,773,193.08	34.03
2	FINANCIAMIENTOS INTERNOS	0.00	0.00	0.00	0.00	0.00	0.00
3	FINANCIAMIENTOS EXTERNOS	0.00	0.00	0.00	0.00	0.00	0.00
4	INGRESOS PROPIOS	0.00	0.00	0.00	0.00	0.00	0.00
5	RECURSOS FEDERALES	16,734,743.82	2,258,625.37	18,993,369.19	18,993,493.41	18,993,493.41	0.00
6	RECURSOS ESTATALES	0.00	0.00	0.00	0.00	0.00	0.00
7	OTROS RECURSOS	0.00	0.00	0.00	0.00	0.00	0.00
	ETIQUETADO	19,906,725.12	2,350,971.11	22,257,696.23	22,259,675.90	22,259,675.90	0.00
5	RECURSOS FEDERALES	19,906,725.12	2,350,971.11	22,257,696.23	22,259,672.44	22,259,672.44	0.00
6	RECURSOS ESTATALES	0.00	0.00	0.00	0.00	0.00	0.00
7	OTROS RECURSOS	0.00	0.00	0.00	3.46	3.46	0.00
	TOTAL INGRESOS	38,650,365.30	5,396,031.12	44,046,396.42	44,046,396.42	44,046,362.39	34.03

CFF	Egresos por Fuente de Financiamiento	Aprobado	Ampliaciones/ Reducciones		Devengado	Pagado	CxF
			Modificado	Modificado			
1	NO ETIQUETADO	18,743,640.13	1,732,520.27	20,476,160.45	20,501,273.54	19,705,674.64	755,598.90
	RECURSOS FISCALES	2,003,896.36	614,145.37	2,623,041.73	2,664,046.38	2,652,981.31	61,065.07
2	FINANCIAMIENTOS INTERNOS	0.00	0.00	0.00	0.00	0.00	0.00
3	FINANCIAMIENTOS EXTERNOS	0.00	0.00	0.00	0.00	0.00	0.00
4	INGRESOS PROPIOS	0.00	0.00	0.00	0.00	0.00	0.00
5	RECURSOS FEDERALES	16,734,743.82	1,118,374.90	17,853,118.72	17,817,227.16	17,082,693.33	734,533.83
6	RECURSOS ESTATALES	0.00	0.00	0.00	0.00	0.00	0.00
7	OTROS RECURSOS	0.00	0.00	0.00	0.00	0.00	0.00
	ETIQUETADO	19,906,725.12	5,018,390.10	24,925,115.22	24,000,971.19	19,425,504.41	4,575,466.78
5	RECURSOS FEDERALES	19,906,725.12	5,018,390.10	24,925,115.22	24,000,971.19	19,425,504.41	4,575,466.78
6	RECURSOS ESTATALES	0.00	0.00	0.00	0.00	0.00	0.00
7	OTROS RECURSOS	0.00	0.00	0.00	0.00	0.00	0.00
	TOTAL EGRESOS	38,650,365.30	6,750,910.37	45,401,275.67	44,502,244.73	39,131,179.05	5,371,065.63



NO	Descripción	Estimado/ Aprobado	Ampliaciones/ Reducciones	Modificado	Devengado	Recaudado/ Pagado	CxC/ Cxp
1	NO ETIQUETADO	0.00	1,312,539.74	1,312,539.74	1,285,446.98	2,081,011.85	-785,564.87
	RECURSOS FISCALES	0.00	172,289.27	172,289.27	109,189.73	170,211.77	-61,031.04
2	FINANCIAMIENTOS INTERNOS	0.00	0.00	0.00	0.00	0.00	0.00
3	FINANCIAMIENTOS EXTERNOS	0.00	0.00	0.00	0.00	0.00	0.00
4	INGRESOS PROPIOS	0.00	0.00	0.00	0.00	0.00	0.00
5	RECURSOS FEDERALES	0.00	1,140,250.47	1,140,250.47	1,176,266.25	1,910,800.08	-734,533.83
6	RECURSOS ESTATALES	0.00	0.00	0.00	0.00	0.00	0.00
7	OTROS RECURSOS	0.00	0.00	0.00	0.00	0.00	0.00
	ETIQUETADO	0.00	-2,667,418.99	-2,667,418.99	-1,741,295.29	2,834,171.49	-4,575,466.78
5	RECURSOS FEDERALES	0.00	-2,667,418.99	-2,667,418.99	-1,741,295.29	2,834,163.03	-4,575,466.78
6	RECURSOS ESTATALES	0.00	0.00	0.00	0.00	0.00	0.00
7	OTROS RECURSOS	0.00	0.00	0.00	3.46	3.46	0.00
	SUPERÁVIT/DÉFICIT	0.00	-1,354,879.25	-1,354,879.25	-455,848.31	4,915,183.34	-5,371,031.65



MUNICIPIO DE IXCAQUITLA PUEBLA
 CUENTA PÚBLICA 2023
 FLUJO DE FONDOS
 Del 1 de Enero al 31 de Diciembre de 2023
 (Cifras en pesos)

R/C	Subro/Capítulo	11	12	13	14	15	16	17	18	19	20	21	22	23	24	25	26	27	28	Total
	BUBRO DE INGRESO	2,792,227.11	0.00	0.00	0.00	18,993,493.41	0.00	0.00	21,786,720.52	22,259,672.44	0.00	0.00	3.46	22,259,675.90	44,046,396.42					
1	INGRESOS	713,148.00	0.00	0.00	0.00	0.00	0.00	0.00	713,148.00	0.00	0.00	0.00	0.00	0.00	0.00	0.00	0.00	0.00	0.00	713,148.00
2	CUOTAS Y APORTACIONES DE SEGURIDAD SOCIAL	0.00	0.00	0.00	0.00	0.00	0.00	0.00	0.00	0.00	0.00	0.00	0.00	0.00	0.00	0.00	0.00	0.00	0.00	0.00
3	CONTRIBUCIONES DE EMPLERADOS	0.00	0.00	0.00	0.00	0.00	0.00	0.00	0.00	0.00	0.00	0.00	0.00	0.00	0.00	0.00	0.00	0.00	0.00	0.00
4	DEBEROS	1,805,824.49	0.00	0.00	0.00	0.00	0.00	0.00	1,805,824.49	0.00	0.00	0.00	0.00	0.00	0.00	0.00	0.00	0.00	0.00	1,805,824.49
5	PRODUCTOS	203,350.62	0.00	0.00	0.00	124.22	0.00	0.00	203,474.84	1,976.21	0.00	0.00	3.46	1,979.67	205,424.31					
6	APROVECHAMIENTOS	70,934.00	0.00	0.00	0.00	0.00	0.00	0.00	70,934.00	0.00	0.00	0.00	0.00	0.00	70,934.00					
7	INGRESOS POR VENTAS DE BIENES Y SERVICIOS	0.00	0.00	0.00	0.00	0.00	0.00	0.00	0.00	0.00	0.00	0.00	0.00	0.00	0.00	0.00	0.00	0.00	0.00	0.00
8	PARTICIPACIONES Y APORTACIONES	0.00	0.00	0.00	0.00	18,993,269.19	0.00	0.00	18,993,269.19	22,257,696.23	0.00	0.00	0.00	22,257,696.23	41,251,965.42					
9	TRANSFERENCIAS, ASIGNACIONES, SUBSIDIOS Y OTRAS AYUDAS	0.00	0.00	0.00	0.00	0.00	0.00	0.00	0.00	0.00	0.00	0.00	0.00	0.00	0.00	0.00	0.00	0.00	0.00	0.00
0	INGRESOS DERIVADOS DE FINANCIAMIENTOS	0.00	0.00	0.00	0.00	0.00	0.00	0.00	0.00	0.00	0.00	0.00	0.00	0.00	0.00	0.00	0.00	0.00	0.00	0.00
	CANCELACIONES DE GASTO	2,684,046.38	0.00	0.00	0.00	17,817,227.16	0.00	0.00	20,501,273.54	24,000,971.19	0.00	0.00	0.00	24,000,971.19	44,502,244.73					
1	SERVICIOS PERSONALES	21,038.38	0.00	0.00	0.00	9,652,888.76	0.00	0.00	9,673,727.14	682,750.00	0.00	0.00	0.00	682,750.00	10,326,477.14					
2	MATERIALES Y SUMINISTROS	900,797.97	0.00	0.00	0.00	1,552,465.10	0.00	0.00	2,453,463.07	0.00	0.00	0.00	0.00	2,453,463.07	2,453,463.07					
3	SERVICIOS GENERALES	1,185,568.96	0.00	0.00	0.00	4,891,468.57	0.00	0.00	6,077,537.53	2,621,181.16	0.00	0.00	0.00	2,621,181.16	8,698,718.69					
4	TRANSFERENCIAS, ASIGNACIONES, SUBSIDIOS Y OTRAS AYUDAS	511,607.19	0.00	0.00	0.00	779,254.00	0.00	0.00	1,290,861.19	720,000.00	0.00	0.00	0.00	720,000.00	2,010,861.19					
5	BIENES MUEBLES, INMUEBLES E INTANGIBLES	45,033.88	0.00	0.00	0.00	889,460.00	0.00	0.00	954,493.88	0.00	0.00	0.00	0.00	954,493.88	954,493.88					
6	INVERSION PUBLICA	0.00	0.00	0.00	0.00	51,000.73	0.00	0.00	51,000.73	20,007,040.03	0.00	0.00	0.00	20,007,040.03	20,007,040.03					
7	INVERSIONES FINANCIERAS Y OTRAS PROVISIONES	0.00	0.00	0.00	0.00	0.00	0.00	0.00	0.00	0.00	0.00	0.00	0.00	0.00	0.00	0.00	0.00	0.00	0.00	0.00
8	PARTICIPACIONES Y APORTACIONES	0.00	0.00	0.00	0.00	0.00	0.00	0.00	0.00	0.00	0.00	0.00	0.00	0.00	0.00	0.00	0.00	0.00	0.00	0.00
9	DEUDA PUBLICA	0.00	0.00	0.00	0.00	0.00	0.00	0.00	0.00	0.00	0.00	0.00	0.00	0.00	0.00	0.00	0.00	0.00	0.00	0.00
	SUPERAVIT/SUPERICIT	109,150.73	0.00	0.00	0.00	1,285,446.25	0.00	0.00	1,285,446.98	-1,741,298.75	0.00	0.00	3.46	-1,741,295.29	-455,848.31					



MUNICIPIO DE IXCAQUIXTLA PUEBLA

CUENTA PÚBLICA 2023

FLUJO DE FONDOS

Del 1 de Enero al 31 de Diciembre de 2023
(Cifras en pesos)



Bajo protesta de decir verdad declaramos que los Estados financieros y sus notas,
son razonablemente correctos y son responsabilidad del emisor.




ANTONIO MIRAMÓN DE AQUINO
PRESIDENTE MUNICIPAL

PRESIDENCIA MUNICIPAL
H. AYUNTAMIENTO DE
IXCAQUIXTLA, PUE.
2021-2024


ZULMA DEL CARMEN MOLINA ARREDONDO
TESORERA MUNICIPAL

TESORERIA MUNICIPAL
H. AYUNTAMIENTO DE
IXCAQUIXTLA, PUE.
2021-2024




GERARDO IGNACIO FEYES ROCSAÍNZ
SECRETARIO GENERAL

SECRETARÍA
H. AYUNTAMIENTO DE
IXCAQUIXTLA, PUE.
2021-2024



MUNICIPIO DE IXCAQUIXTLA, PUEBLA

CUENTA PÚBLICA 2023
GASTO POR CATEGORÍA PROGRAMÁTICA
Del 1 de Enero al 31 de Diciembre de 2023
(Cifras en pesos)

Concepto	Egreso Aprobado (1)	Ampliaciones/Reducciones (2)	Egreso Modificado (3=1+2)	Egreso Devengado (4)	Egreso Pagado (5)	Subejercicio (6=3-4)
Programas	36,650,365.30	6,750,910.37	45,401,275.67	44,502,244.73	39,131,179.05	899,030.94
Subsidios: Sector Social y Privado o Entidades Federativas y Municipios	0.00	0.00	0.00	0.00	0.00	0.00
S Sujetos a Reglas de Operación	0.00	0.00	0.00	0.00	0.00	0.00
U Otros Subsidios	0.00	0.00	0.00	0.00	0.00	0.00
E Desempeño de las Funciones	36,650,365.30	6,750,910.37	45,401,275.67	44,502,244.73	39,131,179.05	899,030.94
E Prestación de Servicios Públicos	18,171,150.18	1,288,435.49	19,459,585.67	19,529,225.58	19,487,979.89	-69,639.91
E Provisión de Bienes Públicos	0.00	0.00	0.00	0.00	0.00	0.00
E Planeación, seguimiento y evaluación de políticas públicas	0.00	0.00	0.00	0.00	0.00	0.00
F Promoción y fomento	0.00	0.00	0.00	0.00	0.00	0.00
G Regulación y supervisión	0.00	0.00	0.00	0.00	0.00	0.00
A Funciones de las Fuerzas Armadas (Únicamente Gobierno Federal)	0.00	0.00	0.00	0.00	0.00	0.00
R Específicos	0.00	0.00	0.00	0.00	0.00	0.00
K Proyectos de Inversión	20,479,215.12	5,462,474.88	25,941,690.00	24,973,019.15	19,643,199.16	968,670.85
M Administrativos y de Apoyo	0.00	0.00	0.00	0.00	0.00	0.00
M Apoyo al proceso presupuestario y para mejorar la eficiencia institucional	0.00	0.00	0.00	0.00	0.00	0.00
O Apoyo a la función pública y al mejoramiento de la gestión	0.00	0.00	0.00	0.00	0.00	0.00
W Operaciones ajenas	0.00	0.00	0.00	0.00	0.00	0.00
L Operaciones de cumplimiento de resolución jurisdiccional	0.00	0.00	0.00	0.00	0.00	0.00
N Obligaciones de cumplimiento de Desastres Naturales	0.00	0.00	0.00	0.00	0.00	0.00
Obligaciones	0.00	0.00	0.00	0.00	0.00	0.00
J Pensiones y jubilaciones	0.00	0.00	0.00	0.00	0.00	0.00
T Aportaciones a la seguridad social	0.00	0.00	0.00	0.00	0.00	0.00
Y Aportaciones a fondos de estabilización	0.00	0.00	0.00	0.00	0.00	0.00
Z Aportaciones a fondos de inversión y reestructura de pensiones	0.00	0.00	0.00	0.00	0.00	0.00
I Programas de Gasto Federalizado (Gobierno Federal)	0.00	0.00	0.00	0.00	0.00	0.00
Gasto Federalizado	0.00	0.00	0.00	0.00	0.00	0.00
C Participaciones a entidades federativas y municipios	0.00	0.00	0.00	0.00	0.00	0.00
D Costo financiero, deuda o apoyos a deudores y ahorradores de la banca	0.00	0.00	0.00	0.00	0.00	0.00



MUNICIPIO DE IXCAQUIXTLA, PUEBLA

CUENTA PÚBLICA 2023
GASTO POR CATEGORÍA PROGRAMÁTICA
Del 1 de Enero al 31 de Diciembre de 2023
(Cifras en pesos)

Concepto	Egreso Aprobado (1)	Ampliaciones/Reducciones (2)	Egreso Modificado (3=1+2)	Egreso Devengado (4)	Egreso Pagado (5)	Subejercicio (6=3-4)
H Aduenas de ejercicios fiscales anteriores	0.00	0.00	0.00	0.00	0.00	0.00
TOTAL DEL GASTO	38,650,365.30	6,750,910.37	45,401,275.67	44,502,244.73	39,131,179.05	899,030.94

Bajo protesta de decir verdad se certifica que los Estados Financieros y sus notas, son razonablemente correctos y responsabilidad del emisor.



SANTAGO MIRANDA DE
PRESIDENTE MUNICIPAL DEL AYUNTAMIENTO DE Ixcaquixtla, Pue.
2021-2024



TESORERÍA MUNICIPAL
H. AYUNTAMIENTO DE
IXCAQUIXTLA, PUE.
2021-2024



SECRETARÍA
H. AYUNTAMIENTO DE
IXCAQUIXTLA, PUE.
2021-2024

GERARDO IGNACIO REYES ROSSAINZ
SECRETARIO GENERAL



MUNICIPIO DE IXCAQUIXTLA, PUEBLA
CUENTA PÚBLICA 2023
PROGRAMAS Y PROYECTOS DE INVERSIÓN
Al 31 de Diciembre de 2023

Actividad	Unidad de medida	Meta Programada	Meta real	\$ avanza
CONSTRUCCION DE BANDA PERIMETRAL EN EL COLEGIO DE BACHILLERES DEL ESTADO DE PUEBLA PLANTEL 6 IXCAQUI OBEA		1.00	1.00	100 - C
REHABILITACION DE UN AVILA DIDACTICA EN ESTRUCTURA REGIONAL "C" EN EL EJECUTORIO DIGITAL NUM. 197 CO OBEA		1.00	1.00	100 - C
REHABILITACION DE ALUMBRADO PUBLICO DEL BOULEVARD IXCAQUIXTLA, EN LA LOCALIDAD DE SAN JUAN IXCAQUIXT REHABILITACION		1.00	1.00	100 - C
CONSTRUCCION DE ADOQUINAMIENTO DE LA CALLE 6 ORIENTE ENTRE 6 NORTE Y CAMINO A STA ISABEL ATENAYUCA Y OBEA		1.00	1.00	100 - C
CONSTRUCCION DE ADOQUINAMIENTO DE LA CALLE 16 DE SEPTIEMBRE ENTRE CALLE 10 OTE Y ACCESO AL PANTEON M OBEA		1.00	1.00	100 - C
CONSTRUCCION DE ADOQUINAMIENTO DE LA AV. 7 ORIENTE ENTRE AV. PROFESOR CARLOS MERINO CAERILLO Y AV. 2 OBEA		1.00	1.00	100 - C
CONSTRUCCION DE ADOQUINAMIENTO DE LA CALLE 2 SUR EN LA LOCALIDAD DE SAN JUAN IXCAQUIXTLA, MUNICIPIO OBEA		1.00	1.00	100 - C
CONSTRUCCION DE AEME DE POZO PROFUNDO DE AGUA ENTUBADA EN LA LOCALIDAD DE SAN JUAN IXCAQUIXTLA OBEA		1.00	1.00	100 - C
AFECTACION AL GOBIERNO DEL ESTADO PARA LA REHABILITACION DE PARQUE MUNICIPAL, EN LA LOCALIDAD DE SAN PAGO		1.00	1.00	100 - C
PAGO POR ELABORACION Y TRAMITE DE MANIFESTACION DE IMPACTO AMBIENTAL MODALIDAD REGIONAL RELACIONADOS ESTUDIO		1.00	1.00	100 - C
INTERERACION DEL PROYECTO EJECUTIVO DE LA RED DE CONDUCCION DE AGUA ENTUBADA EN LA LOCALIDAD DE SAN J PROYECTO		1.00	1.00	100 - C
CONSTRUCCION DE RED DE CONDUCCION DE AGUA ENTUBADA (SEGUNDA ETAPA) EN LA LOCALIDAD DE SAN JUAN IXCA OBEA		1.00	0.00	0 - C
FORTAMUN-DE				
PAGO DE ENERGIA ELECTRICA DE ALUMBRADO PUEBLICO Y BOMBA DEL POZO DE AGUA DEL MUNICIPIO DE IXCAQUIXTLA PAGO		8.00	8.00	100 - C
REMODELACION DE LA PRESIDENCIA MUNICIPAL (4TA ETAPA) EN LA LOCALIDAD DE SAN JUAN IXCAQUIXTLA, MUNIC OBEA		1.00	1.00	100 - C
ADQUISICION DE UN TRACTOR DE USO AGRICOLA PARA UNA ASOCIACION DE AGRICULTORES DE LA LOCALIDAD DE SAN PIEZA		1.00	1.00	100 - C
PAGO DE DEUDA ANTE CFE		1.00	1.00	100 - C
PAGO DE DERECHOS POR EXPLOTACION DE AGUAS NACIONALES A CONAGUA, DEL MUNICIPIO DE IXCAQUIXTLA		4.00	4.00	100 - C
CONSTRUCCION DE ADOQUINAMIENTO DE LA CALLE 16 DE SEPTIEMBRE ENTRE CALLE 10 OTE Y ACCESO AL PANTEON M OBEA		1.00	1.00	100 - C
PAGO DE SUELDOS Y AGUINALDO PARA ELEMENTOS DE SEGURIDAD PÚBLICA MUNICIPAL DEL MUNICIPIO DE IXCAQUIXT PAGO		21.00	21.00	100 - C

Bajo protesta de decir verdad declaramos que los Estados Financieros y sus notas, son razonablemente correctos y son responsabilidad del emisor.



SANTIAGO NICOLAS DE AZUINO
PRESIDENTE DEL AYUNTAMIENTO MUNICIPAL
IXCAQUIXTLA, PUE.
2021-2024



TESORERIA MUNICIPAL
H. AYUNTAMIENTO DE
IXCAQUIXTLA, PUE.
2021-2024

JULIANA DEL CARMEN MOLINA ARREDONDA
TESORERA MUNICIPAL







GERARDO IGNACIO REYES ROSSAINZ
SECRETARIO GENERAL



MUNICIPIO DE IXCAQUIXTLA, PUEBLA

CUENTA PÚBLICA 2023
INDICADORES DE RESULTADOS
Al 31 de Diciembre de 2023

Indicador	Unidad de medida	Meta programada	Meta real
Bajo protesta de decir verdad declaramos que los Estados Financieros y sus notas, son razonablemente correctos y son responsabilidad del emisor.			
 ESTADOS UNIDOS MEXICANOS SANTIAGO MIRANDA DE AQUINO PRESIDENTE MUNICIPAL		ZULMA DEL CARMEN MOLINA ARREDONDA TESCRERA MUNICIPAL	 TESORERIA MUNICIPAL H. AYUNTAMIENTO DE IXCAQUIXTLA, PUE. 2021-2024
 ESTADOS UNIDOS MEXICANOS GERARDO IBARCO REYES ROSSAINZ SECRETARIO GENERAL			 SECRETARÍA H. AYUNTAMIENTO DE IXCAQUIXTLA, PUE. 2021-2024



MUNICIPIO DE IXCAQUIXTLA PUEBLA

CUENTA PÚBLICA 2023

NOTAS A LOS ESTADOS FINANCIEROS

NOTAS AL ESTADO DE ACTIVIDADES

Del 1 de Enero al 31 de Diciembre de 2023

(Cifras en pesos)

EA-01 INGRESOS Y OTROS BENEFICIOS:

Cuenta	Nombre de la Cuenta	Monto	% de Rubro	Característica
4	INGRESOS Y OTROS BENEFICIOS	44,046,396.42		
4.1	INGRESOS DE GESTIÓN	2,795,331.00		
4.1.1	IMPUESTOS	713,148.00	100.00%	
4.1.1.1	IMPUESTOS SOBRE LOS INGRESOS	0.00	0.00%	
4.1.1.2	IMPUESTOS SOBRE EL PATRIMONIO	691,656.00	96.99%	
4.1.1.3	IMPUESTOS SOBRE LA PRODUCCIÓN, EL CONSUMO Y LAS TRANSACCIONES	0.00	0.00%	
4.1.1.4	IMPUESTOS AL COMERCIO EXTERIOR	0.00	0.00%	
4.1.1.5	IMPUESTOS SOBRE NÓMINAS Y ASIMILABLES	0.00	0.00%	
4.1.1.6	IMPUESTOS ECOLÓGICOS	0.00	0.00%	
4.1.1.7	ACCESORIOS DE IMPUESTOS	21,492.00	3.01%	
4.1.1.9	OTROS IMPUESTOS	0.00	0.00%	
4.1.2	CUOTAS Y APORTACIONES DE SEGURIDAD SOCIAL	0.00	0.00%	
4.1.2.1	APORTACIONES PARA FONDOS DE VIVIENDA	0.00	0.00%	
4.1.2.2	CUOTAS PARA EL SEGURO SOCIAL	0.00	0.00%	
4.1.2.3	CUOTAS DE AHORRO PARA EL RETIRO	0.00	0.00%	
4.1.2.4	ACCESORIOS DE CUOTAS Y APORTACIONES DE SEGURIDAD SOCIAL	0.00	0.00%	
4.1.2.9	OTRAS CUOTAS Y APORTACIONES PARA LA SEGURIDAD SOCIAL	0.00	0.00%	
4.1.3	CONTRIBUCIONES DE MEJORAS	0.00	0.00%	
4.1.3.1	CONTRIBUCIÓN DE MEJORAS POR OBRAS PÚBLICAS	0.00	0.00%	
4.1.3.2	MULTAS DE CONTRIBUCIONES DE MEJORAS	0.00	0.00%	
4.1.3.3	RECARGOS DE CONTRIBUCIONES DE MEJORAS	0.00	0.00%	
4.1.3.4	GASTOS DE EJECUCIÓN DE CONTRIBUCIONES DE MEJORAS	0.00	0.00%	
4.1.3.9	CON. DE MEJ. NO COMP. EN LAS FRACC. DE LA LEY DE ING. CAUS. EN EJER. FISC. ANT. PEND. DE LIQ. O PAGO	0.00	0.00%	
4.1.4	DERECHOS	1,805,824.49	100.00%	
4.1.4.1	DERECHOS POR EL USO, GOCE, APROVECHAMIENTO O EXPLOTACIÓN DE BIENES DE DOMINIO PÚBLICO	749,662.50	41.51%	
4.1.4.2	DERECHOS A LOS HIDROCARBUROS	0.00	0.00%	
4.1.4.3	DERECHOS POR PRESTACIÓN DE SERVICIOS	1,056,161.99	58.49%	
4.1.4.4	ACCESORIOS DE DERECHOS	0.00	0.00%	
4.1.4.9	OTROS DERECHOS	0.00	0.00%	
4.1.5	PRODUCTOS DE TIPO CORRIENTE	205,424.51	100.00%	
4.1.5.1	PRODUCTOS	205,424.51	100.00%	
4.1.5.2	ENAJENACIÓN DE BIENES MUEBLES NO SUJETOS A SER INVENTARIADOS	0.00	0.00%	
4.1.5.3	ACCESORIOS DE PRODUCTOS	0.00	0.00%	
4.1.5.9	OTROS PRODUCTOS QUE GENERAN INGRESOS CORRIENTES EJERCICIOS ANTERIORES	0.00	0.00%	
4.1.6	APROVECHAMIENTOS DE TIPO CORRIENTE	70,934.00	100.00%	
4.1.6.1	APROVECHAMIENTOS	70,934.00	100.00%	
4.1.6.2	APROVECHAMIENTOS PATRIMONIALES	0.00	0.00%	
4.1.6.3	ACCESORIOS DE APROVECHAMIENTOS	0.00	0.00%	
4.1.6.4	REINTEGROS	0.00	0.00%	
4.1.6.5	APROVECHAMIENTOS PROVENIENTES DE OBRAS PÚBLICAS	0.00	0.00%	
4.1.6.6	APROVECHAMIENTOS POR PARTICIPACIONES DERIVADAS DE LA APLICACIÓN DE LEYES	0.00	0.00%	



MUNICIPIO DE IXCAQUIXTLA PUEBLA

CUENTA PÚBLICA 2023

NOTAS A LOS ESTADOS FINANCIEROS

NOTAS AL ESTADO DE ACTIVIDADES

Del 1 de Enero al 31 de Diciembre de 2023

(Cifras en pesos)

4.1.6.7	APROVECHAMIENTOS POR APORTACIONES Y COOPERACIONES	0.00	0.00%
4.1.6.8	ACCESORIOS DE APROVECHAMIENTOS	0.00	0.00%
4.1.6.9	APROVECHAMIENTOS NO COMPRENDIDOS EN LA LEY DE INGRESOS VIGENTE, CAUSADOS EN EJERCICIOS FISCALES ANTE	0.00	0.00%
4.1.7	INGRESOS POR VENTA DE BIENES, PRESTACIÓN DE SERVICIOS Y OTROS INGRESOS	0.00	0.00%
4.1.7.1	INGRESOS POR VENTA DE BIENES Y PRESTACIÓN DE SERVICIOS DE INSTITUCIONES PÚBLICAS DE SEGURIDAD	0.00	0.00%
4.1.7.2	INGRESOS POR VENTA DE BIENES Y PRESTACIÓN DE SERVICIOS DE EMPRESAS PRODUCTIVAS DEL ESTADO	0.00	0.00%
4.1.7.3	INGRESOS POR VENTA DE BIENES Y PRESTACIÓN DE SERVICIOS DE ENTIDADES PARAESTATALES Y FIDEICOMISOS NO	0.00	0.00%
4.1.7.4	INGRESOS POR VENTA DE BIENES Y PRESTACIÓN DE SERVICIOS DE ENTIDADES PARAESTATALES EMPRESARIALES	0.00	0.00%
4.1.9	INGRESOS NO COMP. EN LAS FRACC. DE LA LEY DE ING. CAUS. EN EJER. FISC. ANT. PEND. DE LIQ. O PAGO	0.00	0.00%
4.1.9.1	IMPUESTOS NO COMP. EN LAS FRACC. DE LA LEY DE ING. CAUS. EN EJER. FISC. ANT. PEND. DE LIQ. O PAGO	0.00	0.00%
4.1.9.2	CONT. MEJ, DER., PROD. Y APROV. NO COMP. FRACC. LEY ING. CAUS. EJER. FISC. ANT. PEND. DE LIQ. O PAGO	0.00	0.00%
4.2	PARTICIPACIONES, APORTACIONES, TRANSFERENCIAS, ASIGNACIONES, SUBSIDIOS Y OTRAS AYUDAS	41,251,065.42	
4.2.1	PARTICIPACIONES Y APORTACIONES	41,251,065.42	100.00%
4.2.1.1	PARTICIPACIONES	18,993,369.19	46.04%
4.2.1.2	APORTACIONES	22,257,696.23	53.96%
4.2.1.3	CONVENIOS	0.00	0.00%
4.2.1.4	INCENTIVOS DERIVADOS DE LA COLABORACIÓN FISCAL	0.00	0.00%
4.2.1.5	FONDOS DISTINTOS DE APORTACIONES	0.00	0.00%
4.2.2	TRANSFERENCIAS, ASIGNACIONES, SUBSIDIOS Y OTRAS AYUDAS	0.00	0.00%
4.2.2.1	TRANSFERENCIAS, ASIGNACIONES, SUBSIDIOS Y SUBVENCIONES, Y PENSIONES Y JUBILACIONES	0.00	0.00%
4.2.2.2	TRANSFERENCIAS DEL RESTO DEL SECTOR PÚBLICO	0.00	0.00%
4.2.2.3	SUBSIDIOS Y SUBVENCIONES	0.00	0.00%
4.2.2.4	AYUDAS SOCIALES	0.00	0.00%
4.2.2.5	PENSIONES Y JUBILACIONES	0.00	0.00%
4.2.2.6	TRANSFERENCIAS DEL EXTERIOR	0.00	0.00%
4.3	OTROS INGRESOS Y BENEFICIOS	0.00	
4.3.1	INGRESOS FINANCIEROS	0.00	0.00%
4.3.1.1	INTERESES GANADOS DE VALORES, CRÉDITOS, BONOS Y OTROS.	0.00	0.00%
4.3.1.9	OTROS INGRESOS FINANCIEROS	0.00	0.00%
4.3.2	INCREMENTO POR VARIACIÓN DE INVENTARIOS	0.00	0.00%
4.3.2.1	INCREMENTO POR VARIACIÓN DE INVENTARIOS DE MERCANCÍAS PARA VENTA	0.00	0.00%



MUNICIPIO DE IXCAQUIXTLA PUEBLA

CUENTA PÚBLICA 2023

NOTAS A LOS ESTADOS FINANCIEROS

NOTAS AL ESTADO DE ACTIVIDADES

Del 1 de Enero al 31 de Diciembre de 2023

(Cifras en pesos)

4.3.2.2	INCREMENTO POR VARIACIÓN DE INVENTARIOS DE MERCANCÍAS TERMINADAS	0.00	0.00%	_____
4.3.2.3	INCREMENTO POR VARIACIÓN DE INVENTARIOS DE MERCANCÍAS EN PROCESO DE ELABORACIÓN	0.00	0.00%	_____
4.3.2.4	INCREMENTO POR VARIACIÓN DE INVENTARIOS DE MATERIAS PRIMAS, MATERIAL. Y SUMINISTROS PARA PRODUCCIÓN	0.00	0.00%	_____
4.3.2.5	INCREMENTO POR VARIACIÓN DE INVENTARIOS DE MATERIAS PRIMAS, MATERIALES Y SUMINISTROS DE CONSUMO	0.00	0.00%	_____
4.3.3	DISMINUCIÓN DEL EXCESO DE ESTIMACIONES POR PÉRDIDA O DETERIORO U OBSOLESCENCIA	0.00	0.00%	_____
4.3.3.1	DISMINUCIÓN DEL EXCESO DE ESTIMACIONES POR PÉRDIDA O DETERIORO U OBSOLESCENCIA	0.00	0.00%	_____
4.3.4	DISMINUCIÓN DEL EXCESO DE PROVISIONES	0.00	0.00%	_____
4.3.4.1	DISMINUCIÓN DEL EXCESO DE PROVISIONES	0.00	0.00%	_____
4.3.9	OTROS INGRESOS Y BENEFICIOS VARIOS	0.00	0.00%	_____
4.3.9.1	OTROS INGRESOS DE EJERCICIOS ANTERIORES	0.00	0.00%	_____
4.3.9.2	BONIFICACIONES Y DESCUENTOS OBTENIDOS	0.00	0.00%	_____
4.3.9.3	DIFERENCIAS POR TIPO DE CAMBIO A FAVOR EN EFECTIVO Y EQUIVALENTES	0.00	0.00%	_____
4.3.9.4	DIFERENCIAS DE COTIZACIONES A FAVOR EN VALORES NEGOCIABLES	0.00	0.00%	_____
4.3.9.5	RESULTADO POR POSICIÓN MONETARIA	0.00	0.00%	_____
4.3.9.6	UTILIDADES POR PARTICIPACIÓN PATRIMONIAL	0.00	0.00%	_____
4.3.9.9	OTROS INGRESOS Y BENEFICIOS VARIOS	0.00	0.00%	_____



MUNICIPIO DE IXCAQUIXTLA PUEBLA

CUENTA PÚBLICA 2023

NOTAS A LOS ESTADOS FINANCIEROS

NOTAS AL ESTADO DE ACTIVIDADES

Del 1 de Enero al 31 de Diciembre de 2023

(Cifras en pesos)

EA-02 GASTOS Y OTRAS PÉRDIDAS:

Cuenta	Nombre de la Cuenta	Monto	% de Rubro	Característica
5	GASTOS Y OTRAS PERDIDAS	46,738,286.21		
5.1	GASTOS DE FUNCIONAMIENTO	21,478,648.90		
5.1.1	SERVICIOS PERSONALES	10,326,477.14	100.00%	
5.1.1.1	REMUNERACIONES AL PERSONAL DE CARÁCTER PERMANENTE	9,494,554.16	91.94%	
5.1.1.2	REMUNERACIONES AL PERSONAL DE CARÁCTER TRANSITORIO	164,598.35	1.59%	
5.1.1.3	REMUNERACIONES ADICIONALES Y ESPECIALES	633,953.38	6.14%	
5.1.1.4	SEGURIDAD SOCIAL	0.00	0.00%	
5.1.1.5	OTRAS PRESTACIONES SOCIALES Y ECONÓMICAS	33,371.25	0.32%	
5.1.1.6	PAGO DE ESTÍMULOS A SERVIDORES PÚBLICOS	0.00	0.00%	
5.1.2	MATERIALES Y SUMINISTROS	2,453,453.07	100.00%	
5.1.2.1	MATERIALES DE ADMINISTRACIÓN, EMISIÓN DE DOCUMENTOS Y ARTÍCULOS OFICIALES	651,125.28	26.54%	
5.1.2.2	ALIMENTOS Y UTENSILIOS	252,834.54	10.31%	
5.1.2.3	MATERIAS PRIMAS Y MATERIALES DE PRODUCCIÓN Y COMERCIALIZACIÓN	0.00	0.00%	
5.1.2.4	MATERIALES Y ARTÍCULOS DE CONSTRUCCIÓN Y DE REPARACIÓN	113,251.21	4.62%	
5.1.2.5	PRODUCTOS QUÍMICOS, FARMACÉUTICOS Y DE LABORATORIO	12,230.41	0.50%	
5.1.2.6	COMBUSTIBLES, LUBRICANTES Y ADITIVOS	1,107,296.97	45.13%	
5.1.2.7	VESTUARIO, BLANCOS, PRENDAS DE PROTECCIÓN Y ARTÍCULOS DEPORTIVOS	106,663.30	4.35%	
5.1.2.8	MATERIALES Y SUMINISTROS PARA SEGURIDAD	3,563.40	0.15%	
5.1.2.9	HERRAMIENTAS, REFACCIONES Y ACCESORIOS MENORES	206,487.96	8.42%	
5.1.3	SERVICIOS GENERALES	8,698,718.69	100.00%	
5.1.3.1	SERVICIOS BÁSICOS	4,178,655.13	48.04%	
5.1.3.2	SERVICIOS DE ARRENDAMIENTO	655,610.34	7.54%	
5.1.3.3	SERVICIOS PROFESIONALES, CIENTÍFICOS Y TÉCNICOS Y OTROS SERVICIOS	529,102.45	6.08%	
5.1.3.4	SERVICIOS FINANCIEROS, BANCARIOS Y COMERCIALES	184,413.14	2.12%	
5.1.3.5	SERVICIOS DE INSTALACIÓN, REPARACIÓN, MANTENIMIENTO Y CONSERVACIÓN	1,278,529.89	14.70%	
5.1.3.6	SERVICIOS DE COMUNICACIÓN SOCIAL Y PUBLICIDAD	49,372.12	0.57%	
5.1.3.7	SERVICIOS DE TRASLADO Y VIÁTICOS	219,409.75	2.52%	
5.1.3.8	SERVICIOS OFICIALES	1,034,550.55	11.89%	
5.1.3.9	OTROS SERVICIOS GENERALES	569,075.32	6.54%	
5.2	TRANSFERENCIAS, ASIGNACIONES, SUBSIDIOS Y OTRAS AYUDAS	2,010,861.19		
5.2.1	TRANSFERENCIAS INTERNAS Y ASIGNACIONES AL SECTOR PÚBLICO	0.00	0.00%	
5.2.1.1	ASIGNACIONES AL SECTOR PÚBLICO	0.00	0.00%	
5.2.1.2	TRANSFERENCIAS INTERNAS AL SECTOR PÚBLICO	0.00	0.00%	
5.2.2	TRANSFERENCIAS AL RESTO DEL SECTOR PÚBLICO	0.00	0.00%	
5.2.2.1	TRANSFERENCIAS A ENTIDADES PARAESTATALES	0.00	0.00%	
5.2.2.2	TRANSFERENCIAS A ENTIDADES FEDERATIVAS Y MUNICIPIOS	0.00	0.00%	
5.2.3	SUBSIDIOS Y SUBVENCIONES	0.00	0.00%	
5.2.3.1	SUBSIDIOS	0.00	0.00%	



MUNICIPIO DE IXCAQUIXTLA PUEBLA

CUENTA PÚBLICA 2023

NOTAS A LOS ESTADOS FINANCIEROS

NOTAS AL ESTADO DE ACTIVIDADES

Del 1 de Enero al 31 de Diciembre de 2023

(Cifras en pesos)

5.2.3.2	SUBVENCIONES	0.00	0.00%
5.2.4	AYUDAS SOCIALES	2,010,861.19	100.00%
5.2.4.1	AYUDAS SOCIALES A PERSONAS	591,588.23	29.42%
5.2.4.2	BECAS	372.00	0.02%
5.2.4.3	AYUDAS SOCIALES A INSTITUCIONES	1,418,900.96	70.56%
5.2.4.4	AYUDAS SOCIALES POR DESASTRES NATURALES Y OTROS SINIESTROS	0.00	0.00%
5.2.5	PENSIONES Y JUBILACIONES	0.00	0.00%
5.2.5.1	PENSIONES	0.00	0.00%
5.2.5.2	JUBILACIONES	0.00	0.00%
5.2.5.9	OTRAS PENSIONES Y JUBILACIONES	0.00	0.00%
5.2.6	TRANSFERENCIAS A FIDEICOMISOS, MANDATOS Y CONTRATOS ANÁLOGOS	0.00	0.00%
5.2.6.1	TRANSFERENCIAS A FIDEICOMISOS, MANDATOS Y CONTRATOS ANÁLOGOS AL GOBIERNO	0.00	0.00%
5.2.6.2	TRANSFERENCIAS A FIDEICOMISOS, MANDATOS Y CONTRATOS ANÁLOGOS A ENTIDADES PARAESTATALES	0.00	0.00%
5.2.7	TRANSFERENCIAS A LA SEGURIDAD SOCIAL	0.00	0.00%
5.2.7.1	TRANSFERENCIAS POR OBLIGACIONES DE LEY	0.00	0.00%
5.2.8	DONATIVOS	0.00	0.00%
5.2.8.1	DONATIVOS A INSTITUCIONES SIN FINES DE LUCRO	0.00	0.00%
5.2.8.2	DONATIVOS A ENTIDADES FEDERATIVAS Y MUNICIPIOS	0.00	0.00%
5.2.8.3	DONATIVOS A FIDEICOMISOS, MANDATOS Y CONTRATOS ANÁLOGOS PRIVADOS	0.00	0.00%
5.2.8.4	DONATIVOS A FIDEICOMISOS, MANDATOS Y CONTRATOS ANÁLOGOS ESTATALES	0.00	0.00%
5.2.8.5	DONATIVOS INTERNACIONALES	0.00	0.00%
5.2.9	TRANSFERENCIAS AL EXTERIOR	0.00	0.00%
5.2.9.1	TRANSFERENCIAS AL EXTERIOR A GOBIERNOS EXTRANJEROS Y ORGANISMOS INTERNACIONALES	0.00	0.00%
5.2.9.2	TRANSFERENCIAS AL SECTOR PRIVADO EXTERNO	0.00	0.00%
5.3	PARTICIPACIONES Y APORTACIONES	0.00	0.00%
5.3.1	PARTICIPACIONES	0.00	0.00%
5.3.1.1	PARTICIPACIONES DE LA FEDERACIÓN A ENTIDADES FEDERATIVAS Y MUNICIPIOS	0.00	0.00%
5.3.1.2	PARTICIPACIONES DE LAS ENTIDADES FEDERATIVAS A LOS MUNICIPIOS	0.00	0.00%
5.3.2	APORTACIONES	0.00	0.00%
5.3.2.1	APORTACIONES DE LA FEDERACIÓN A ENTIDADES FEDERATIVAS Y MUNICIPIOS	0.00	0.00%
5.3.2.2	APORTACIONES DE LAS ENTIDADES FEDERATIVAS A LOS MUNICIPIOS	0.00	0.00%
5.3.3	CONVENIOS	0.00	0.00%
5.3.3.1	CONVENIOS DE REASIGNACIÓN	0.00	0.00%
5.3.3.2	CONVENIOS DE DESCENTRALIZACIÓN Y OTROS	0.00	0.00%
5.4	INTERESES, COMISIONES Y OTROS GASTOS DE LA DEUDA PÚBLICA	0.00	0.00%
5.4.1	INTERESES DE LA DEUDA PÚBLICA	0.00	0.00%
5.4.1.1	INTERESES DE LA DEUDA PÚBLICA INTERNA	0.00	0.00%
5.4.1.2	INTERESES DE LA DEUDA PÚBLICA EXTERNA	0.00	0.00%
5.4.2	COMISIONES DE LA DEUDA PÚBLICA	0.00	0.00%
5.4.2.1	COMISIONES DE LA DEUDA PÚBLICA INTERNA	0.00	0.00%
5.4.2.2	COMISIONES DE LA DEUDA PÚBLICA EXTERNA	0.00	0.00%
5.4.3	GASTOS DE LA DEUDA PÚBLICA	0.00	0.00%
5.4.3.1	GASTOS DE LA DEUDA PÚBLICA INTERNA	0.00	0.00%



MUNICIPIO DE IXCAQUIXTLA PUEBLA

CUENTA PÚBLICA 2023

NOTAS A LOS ESTADOS FINANCIEROS

NOTAS AL ESTADO DE ACTIVIDADES

Del 1 de Enero al 31 de Diciembre de 2023

(Cifras en pesos)

5.4.3.2	GASTOS DE LA DEUDA PÚBLICA EXTERNA	0.00	0.00%	
5.4.4	COSTO POR COBERTURAS	0.00	0.00%	
5.4.4.1	COSTO POR COBERTURAS	0.00	0.00%	
5.4.5	APOYOS FINANCIEROS	0.00	0.00%	
5.4.5.1	APOYOS FINANCIEROS A INTERMEDIARIOS	0.00	0.00%	
5.4.5.2	APOYO FINANCIEROS A AHORRADORES Y DEUDORES DEL SISTEMA FINANCIERO NACIONAL	0.00	0.00%	
5.5	OTROS GASTOS Y PÉRDIDAS EXTRAORDINARIAS	114,032.11		
5.5.1	ESTIMACIONES, DEPRECIACIONES, DETERIOROS, OBSOLESCENCIAS Y AMORTIZACIONES	114,032.11	100.00%	
5.5.1.1	ESTIMACIONES DE PÉRDIDA POR DETERIORO DE ACTIVOS CIRCULANTES	0.00	0.00%	
5.5.1.2	ESTIMACIONES DE PÉRDIDA POR DETERIORO DE ACTIVOS NO CIRCULANTES	0.00	0.00%	
5.5.1.3	DEPRECIACIÓN DE BIENES INMUEBLES	0.00	0.00%	
5.5.1.4	DEPRECIACIÓN DE INFRAESTRUCTURA	0.00	0.00%	
5.5.1.5	DEPRECIACIÓN DE BIENES MUEBLES	56,032.11	49.14%	
5.5.1.6	DETERIORO DE BIENES	0.00	0.00%	
5.5.1.7	AMORTIZACIÓN DE ACTIVOS INTANGIBLES	58,000.00	50.86%	
5.5.1.8	DISMINUCIÓN DE BIENES POR PÉRDIDA U OBSOLESCENCIA	0.00	0.00%	
5.5.2	PROVISIONES	0.00	0.00%	
5.5.2.1	PROVISIONES DE PASIVOS A CORTO PLAZO	0.00	0.00%	
5.5.2.2	PROVISIONES DE PASIVOS A LARGO PLAZO	0.00	0.00%	
5.5.3	DISMINUCIONES DE INVENTARIOS	0.00	0.00%	
5.5.3.1	DISMINUCIONES DE INVENTARIOS DE MERCANCÍAS PARA VENTA	0.00	0.00%	
5.5.3.2	DISMINUCIONES DE INVENTARIOS DE MERCANCÍAS TERMINADAS	0.00	0.00%	
5.5.3.3	DISMINUCIONES DE INVENTARIOS DE MERCANCÍAS EN PROCESO DE ELABORACIÓN	0.00	0.00%	
5.5.3.4	DISMINUCIONES DE INVENTARIOS DE MATERIAS PRIMAS, MATERIALES Y SUMINISTROS PARA PRODUCCIÓN	0.00	0.00%	
5.5.3.5	DISMINUCIONES DE ALMACÉN DE MATERIALES Y SUMINISTROS DE CONSUMO	0.00	0.00%	
5.5.9	OTROS GASTOS	0.00	0.00%	
5.5.9.1	GASTOS DE EJERCICIOS ANTERIORES	0.00	0.00%	
5.5.9.2	PÉRDIDAS POR RESPONSABILIDADES	0.00	0.00%	
5.5.9.3	BONIFICACIONES Y DESCUENTOS OTORGADOS	0.00	0.00%	
5.5.9.4	DIFERENCIAS POR TIPO DE CAMBIO NEGATIVAS EN EFECTIVO Y EQUIVALENTES	0.00	0.00%	
5.5.9.5	DIFERENCIAS DE COTIZACIONES NEGATIVAS EN VALORES NEGOCIABLES	0.00	0.00%	
5.5.9.6	RESULTADOS POR POSICIÓN MONETARIA	0.00	0.00%	
5.5.9.7	PÉRDIDAS POR PARTICIPACIÓN PATRIMONIAL	0.00	0.00%	
5.5.9.9	OTROS GASTOS VARIOS	0.00	0.00%	




MUNICIPIO DE IXCAQUIXTLA PUEBLA


CUENTA PÚBLICA 2023
NOTAS A LOS ESTADOS FINANCIEROS
NOTAS AL ESTADO DE ACTIVIDADES
Del 1 de Enero al 31 de Diciembre de 2023
(Cifras en pesos)

5.6	INVERSIÓN PÚBLICA	23,134,744.01	
5.6.1	INVERSIÓN PÚBLICA NO CAPITALIZABLE	23,134,744.01	100.00%
5.6.1.1	CONSTRUCCIÓN EN BIENES NO CAPITALIZABLE	23,134,744.01	100.00%


Bajo protesta de decir verdad declaramos que los Estados Financieros y sus notas son razonablemente correctos y son responsabilidad del emisor.


SANTIAGO MIRANDA DE AQUINO
PRESIDENTE MUNICIPAL

PRESIDENCIA MUNICIPAL
H. AYUNTAMIENTO DE
IXCAQUIXTLA, PUE.
2021-2024


ZULMA DEL CARMEN MOLINA ARREDONDO
TESORERA MUNICIPAL


TESORERIA MUNICIPAL
H. AYUNTAMIENTO DE
IXCAQUIXTLA, PUE.
2021-2024


GERARDO IGNACIO REYES ROSSAINZ
SECRETARIO GENERAL


SECRETARÍA
DEL H. AYUNTAMIENTO DE
IXCAQUIXTLA, PUE.
2021-2024

CUENTA PÚBLICA 2023

NOTAS A LOS ESTADOS FINANCIEROS

NOTAS AL ESTADO DE SITUACIÓN FINANCIERA

Del 1 de Enero al 31 de Diciembre de 2023

(cifras en miles)

2.2.5.5	CONTRATOS ANÁLOGOS A LARGO PLAZO	0.00		
	OTROS FONDOS DE TERCEROS EN GARANTÍA			
	Y/O ADMINISTRACIÓN A LARGO PLAZO			
2.2.5.6	VALORES Y BIENES EN GARANTÍA A LARGO PLAZO	0.00		
	TOTAL	0.00		

ESP-14 PASIVOS DIFERIDOS:

Cuenta	Nombre de la Cuenta	Monto	Naturaleza	Característica
2.1.5	PASIVOS DIFERIDOS A CORTO PLAZO	0.00		
2.1.5.1	INGRESOS COBRADOS POR ADELANTADO A CORTO PLAZO	0.00		
2.1.5.2	INTERESES COBRADOS POR ADELANTADO A CORTO PLAZO	0.00		
2.1.5.9	OTROS PASIVOS DIFERIDOS A CORTO PLAZO	0.00		
2.2.4	PASIVOS DIFERIDOS A LARGO PLAZO	0.00		
2.2.4.1	CRÉDITOS DIFERIDOS A LARGO PLAZO	0.00		
2.2.4.2	INTERESES COBRADOS POR ADELANTADO A LARGO PLAZO	0.00		
2.2.4.9	OTROS PASIVOS DIFERIDOS A LARGO PLAZO	0.00		
	TOTAL	0.00		

ESP-15 PROVISIONES:

Cuenta	Nombre de la Cuenta	Monto	Naturaleza	Característica
2.1.7	PROVISIONES A CORTO PLAZO	0.00		
2.1.7.1	PROVISIÓN PARA DEMANDAS Y JUICIOS A CORTO PLAZO	0.00		
2.1.7.2	PROVISIÓN PARA CONTINGENCIAS A CORTO PLAZO	0.00		
2.1.7.9	OTRAS PROVISIONES A CORTO PLAZO	0.00		
2.2.6	PROVISIONES A LARGO PLAZO	0.00		
2.2.6.1	PROVISIÓN PARA DEMANDAS Y JUICIOS A LARGO PLAZO	0.00		
2.2.6.2	PROVISIÓN PARA PENSIONES A LARGO PLAZO	0.00		
2.2.6.3	PROVISIÓN PARA CONTINGENCIAS A LARGO PLAZO	0.00		
2.2.6.9	OTRAS PROVISIONES A LARGO PLAZO	0.00		
	TOTAL	0.00		

CUENTA PÚBLICA 2023

NOTAS A LOS ESTADOS FINANCIEROS

NOTAS AL ESTADO DE SITUACIÓN FINANCIERA

Del 1 de Enero al 31 de Diciembre de 2023

(cifras en millones)

ESP-16 OTROS PASIVOS:

Cuenta	Nombre de la Cuenta	Monto	Naturaleza	Característica
2.1.9	OTROS PASIVOS A CORTO PLAZO	0.00		
2.1.9.1	INGRESOS POR CLASIFICAR	0.00		
2.1.9.2	RECAUDACIÓN POR PARTICIPAR	0.00		
2.1.9.9	OTROS PASIVOS CIRCULANTES	0.00		
	TOTAL	0.00		

Bajo protesta de decir verdad declaramos que los Estados Financieros y sus notas, son razonablemente correctos y son responsabilidad del emisor.



[Signature]

TERESA HIRANDA DE AQUINO
PRESIDENTE MUNICIPAL



TESORERÍA MUNICIPAL
H. AYUNTAMIENTO DE
IXCAQUIXTLA, PUE.
2021-2024

[Signature]
GERARDO IGNACIO REYES ROSSAINEZ
SECRETARIO GENERAL



SECRETARÍA
H. AYUNTAMIENTO DE
IXCAQUIXTLA, PUE.
2021-2024



(cifras en pesos)

ESF-01 FONDOS CON AFECTACIÓN ESPECÍFICA E INVERSIONES FINANCIERAS:		Monto	Tipo	2019	2020	2021	2022	2023	Factibilidad de cobro
Cuenta	Nombre de la Cuenta								
1.1.1.4	INVERSIONES TEMPORALES (HASTA 3 MESES)	0.00							
1.1.1.5	FONDOS CON AFECTACIÓN ESPECÍFICA	0.00							
1.1.2.1	INVERSIONES FINANCIERAS DE CORTO PLAZO	0.00							
1.2.1.1	INVERSIONES A LARGO PLAZO	0.00							
	TOTAL	0.00							
ESF-02 CONTRIBUCIONES POR RECUPERAR:									
Cuenta	Nombre de la Cuenta	Monto		180 días	365 días	365 días	90 días	+365 días	Característica
1.1.2.2	CUENTAS POR COBRAR A CORTO PLAZO	848.92		0.00	28,250.21	28,250.21	848.95	28,250.21	
1.1.2.4	INGRESOS POR RECUPERAR A CORTO PLAZO	3.01		0.00	0.00	0.00	76.50	0.00	
	TOTAL	851.93		0.00	28,250.21	28,250.21	925.45	28,250.21	
ESF-03 CONTRIBUCIONES POR RECUPERAR CORTO PLAZO:									
Cuenta	Nombre de la Cuenta	Monto		180 días	365 días	365 días	90 días	+365 días	Característica
1.1.2.3	DEUDORES DIVERSOS POR COBRAR A CORTO PLAZO	1,022,730.93		23,938.00	30,964.84	30,964.84	803,103.04	164,725.05	
1.1.2.5	DEUDORES POR ANTICIPOS DE TESORERÍA A CORTO PLAZO	0.00		0.00	0.00	0.00	0.00	0.00	
1.1.3	DERECHOS A RECIBIR BIENES O SERVICIOS	1,179,265.29		0.00	0.00	0.00	1,179,265.11	0.18	
1.1.3.1	ANTICIPO A PROVEEDORES POR ADQUISICIÓN DE BIENES Y PRESTACIÓN DE SERVICIOS A CORTO PLAZO	0.00		0.00	0.00	0.00	0.00	0.00	
1.1.3.2	ANTICIPO A PROVEEDORES POR ADQUISICIÓN DE BIENES INMUEBLES Y MUEBLES A CORTO PLAZO	0.00		0.00	0.00	0.00	0.00	0.00	
1.1.3.3	ANTICIPO A PROVEEDORES POR ADQUISICIÓN DE BIENES INTANGIBLES A CORTO PLAZO	0.00		0.00	0.00	0.00	0.00	0.00	
1.1.3.4	ANTICIPO A CONTRATISTAS POR OBRAS PÚBLICAS A CORTO PLAZO	1,179,265.29		0.00	0.00	0.00	1,179,265.11	0.18	
1.1.3.9	OTROS DERECHOS A RECIBIR BIENES O SERVICIOS A CORTO PLAZO	0.00		0.00	0.00	0.00	0.00	0.00	
	TOTAL	2,201,996.22		23,938.00	30,964.84	30,964.84	1,982,368.15	164,725.23	

CUENTA PÚBLICA 2023

NOTAS A LOS ESTADOS FINANCIEROS

NOTAS AL ESTADO DE SITUACIÓN FINANCIERA

Del 1 de Enero al 31 de Diciembre de 2023

(cifras en miles)

ESF-04 INVENTARIO:		Monto Sistema de costeo	Método de valuación	Conveniencia de Apl.
Cuenta	Nombre de la Cuenta	Monto	Método	Conveniencia de Aplicación
1.1.4	INVENTARIOS	0.00		
1.1.4.1	INVENTARIO DE MERCANCIAS PARA VENTA	0.00		
1.1.4.2	INVENTARIO DE MERCANCIAS TERMINADAS	0.00		
1.1.4.3	INVENTARIO DE MERCANCIAS EN PROCESO DE ELABORACIÓN	0.00		
1.1.4.4	INVENTARIO DE MATERIAS PRIMAS, MATERIALES Y SUMINISTROS PARA PRODUCCIÓN	0.00		
1.1.4.5	BIENES EN TRÁNSITO	0.00		
	TOTAL	0.00		
ESF-05 ALMACENES:		Monto	Método	Conveniencia de Aplicación
Cuenta	Nombre de la Cuenta	Monto	Método	Conveniencia de Aplicación
1.1.5	ALMACENES	0.00		
1.1.5.1	ALMACÉN DE MATERIALES Y SUMINISTROS DE CONSUMO	0.00		
	TOTAL	0.00		
ESF-06 FIDEICOMISOS, MANDATOS Y CONTRATOS ANÁLOGOS:		Monto	Tipo	Característica
Cuenta	Nombre de la Cuenta	Monto	Tipo	Característica
1.2.1.3	FIDEICOMISOS, MANDATOS Y CONTRATOS ANÁLOGOS	0.00		
	TOTAL	0.00		
ESF-07 PARTICIPACIONES Y APORTACIONES DE CAPITAL, INVERSIONES A LARGO PLAZO Y TÍTULOS Y VALORES A LARGO PLAZO:		Monto		
Cuenta	Nombre de la Cuenta	Monto		
1.2.1.1	INVERSIONES A LARGO PLAZO	0.00		
1.2.1.2	TÍTULOS Y VALORES A LARGO PLAZO	0.00		
1.2.1.4	PARTICIPACIONES Y APORTACIONES DE CAPITAL	0.00		
	TOTAL	0.00		

CUENTA PÚBLICA 2023

NOTAS A LOS ESTADOS FINANCIEROS

NOTAS AL ESTADO DE SITUACIÓN FINANCIERA

Del 1 de Enero al 31 de Diciembre de 2023

(cifras en pesos)

ESF-08 BIENES MUEBLES E INMUEBLES:

Cuenta	Nombre de la Cuenta	Monto	Dep. Gasto	Dep. Acum.	Método	Tasas (*)	Criterios
1.2.3	BIENES INMUEBLES, INFRAESTRUCTURA Y CONSTRUCCIONES EN PROCESO	118,310,872.12	0.00	0.00	Línea recta		
1.2.3.1	TERRENOS	2,120,953.98	0.00	0.00	Línea recta		
1.2.3.2	VIVIENDAS	0.00	0.00	0.00	Línea recta		
1.2.3.3	EDIFICIOS NO HABITACIONALES	8,140,469.45	0.00	0.00	Línea recta		
1.2.3.4	INFRAESTRUCTURA	338,992.81	0.00	0.00	Línea recta		
1.2.3.5	CONSTRUCCIONES EN PROCESO EN BIENES DE DOMINIO PÚBLICO	23,848,243.97	0.00	0.00	Línea recta		
1.2.3.6	CONSTRUCCIONES EN PROCESO EN BIENES PROPIOS	4,920,166.74	0.00	0.00	Línea recta		
1.2.3.9	OTROS BIENES INMUEBLES	78,942,045.17	0.00	0.00	Línea recta		
1.2.4	BIENES MUEBLES	2,839,748.89	0.00	1,676,661.32	Línea recta		
1.2.4.1	MOBILIARIO Y EQUIPO DE ADMINISTRACIÓN	932,683.47	0.00	365,885.77	Línea recta		
1.2.4.2	MOBILIARIO Y EQUIPO EDUCACIONAL Y RECREATIVO	15,699.00	0.00	0.00	Línea recta		
1.2.4.3	EQUIPO E INSTRUMENTAL MÉDICO Y DE LABORATORIO	0.00	0.00	0.00	Línea recta		
1.2.4.4	VEHÍCULOS Y EQUIPO DE TRANSPORTE	1,170,691.25	0.00	884,783.75	Línea recta		
1.2.4.5	EQUIPO DE DEFENSA Y SEGURIDAD	14,500.00	0.00	0.00	Línea recta		
1.2.4.6	MAQUINARIA, OTROS EQUIPOS Y HERRAMIENTAS	482,975.17	0.00	425,991.80	Línea recta		
1.2.4.7	COLECCIONES, OBRAS DE ARTE Y OBJETOS VALIOSOS	23,200.00	0.00	0.00	Línea recta		
1.2.4.8	ACTIVOS BIOLÓGICOS	0.00	0.00	0.00	Línea recta		
	TOTAL	120,950,621.01	0.00	1,676,661.32			

(*) La tasa anual es general salvo excepciones específicas

ESF-09 INTANGIBLES Y DIFERIDOS:

Cuenta	Nombre de la Cuenta	Monto	Amort. Gasto	Amort. Acum.	Método	Tasas (*)	Criterios
1.2.5	ACTIVOS INTANGIBLES	116,000.00	0.00	116,000.00	Línea recta		
1.2.5.1	SOFTWARE	116,000.00	0.00	116,000.00	Línea recta		
1.2.5.2	PATENTES, MARCAS Y DERECHOS	0.00	0.00	0.00	Línea recta		
1.2.5.3	CONCESIONES Y FRANQUICIAS	0.00	0.00	0.00	Línea recta		
1.2.5.4	LICENCIAS	0.00	0.00	0.00	Línea recta		
1.2.5.9	OTROS ACTIVOS INTANGIBLES	0.00	0.00	0.00	Línea recta		
1.2.7	ACTIVOS DIFERIDOS	0.00	0.00	0.00	Línea recta		
1.2.7.1	ESTUDIOS, FORMULACIÓN Y EVALUACIÓN DE	0.00	0.00	0.00	Línea recta		

CUENTA PÚBLICA 2023

NOTAS A LOS ESTADOS FINANCIEROS

NOTAS AL ESTADO DE SITUACIÓN FINANCIERA

Del 1 de Enero al 31 de Diciembre de 2023

(cifras en pesos)

Cuenta	Nombre de la Cuenta	Monto	Criterio
1.2.7.2	DERECHOS SOBRE BIENES EN RÉGIMEN DE ARRENDAMIENTO FINANCIERO	0.00	0.00
1.2.7.3	GASTOS PAGADOS POR ADELANTADO A LARGO PLAZO	0.00	0.00
1.2.7.4	ANTICIPOS A LARGO PLAZO	0.00	0.00
1.2.7.5	BENEFICIOS AL RETIRO DE EMELEAOS PAGADOS POR ADELANTADO	0.00	0.00
1.2.7.9	OTROS ACTIVOS DIFERIDOS	0.00	0.00
	TOTAL	116,000.00	116,000.00

(*) La tasa anual es general salvo excepciones específicas

ESF-10 ESTIMACIONES Y DETERIOROS:

Cuenta	Nombre de la Cuenta	Monto	Criterio
1.1.6	ESTIMACIÓN POR PÉRDIDAS O DETERIORO DE ACTIVOS CIRCULANTES	0.00	
1.1.6.1	ESTIMACIONES PARA CUENTAS INCOERABLES POR DERECHOS A RECIBIR EFECTIVO O EQUIVALENTES	0.00	
1.1.6.2	ESTIMACIÓN POR DETERIORO DE INVENTARIOS	0.00	
	TOTAL	0.00	

ESF-11 OTROS ACTIVOS:

Cuenta	Nombre de la Cuenta	Monto	Característica
1.1.9	OTROS ACTIVOS CIRCULANTES	3,457.96	
1.2.9.1	BIENES EN CONCESIÓN	0.00	
1.2.9.2	BIENES EN ARRENDAMIENTO FINANCIERO	0.00	
1.2.9.3	BIENES EN CONDATO	0.00	
	TOTAL	0.00	

ESF-12 CUENTAS Y DOCUMENTOS POR PAGAR:

Cuenta	Nombre de la Cuenta	Monto	90 días	180 días	365 días	+365 días	Factibilidad de pago
2.1.1	CUENTAS POR PAGAR A CORTO PLAZO	4,763,749.46	3,649,562.96	779,067.38	16,132.33	348,986.79	
2.1.1.1	SERVICIOS PERSONALES POR PAGAR A CORTO PLAZO	0.00	9,630.69	-2,904.29	8,180.00	-13,906.40	
2.1.1.2	PROVEEDORES POR PAGAR A CORTO PLAZO	989,356.11	190,634.18	779,776.02	6,971.77	11,974.14	
2.1.1.3	CONTRATISTAS POR OBRAS PÚBLICAS POR	3,446,430.43	3,446,430.43	0.01	0.03	0.02	



Cuenta	Nombre de la Cuenta	Monto	Naturaliza	Característica
2.1.1.4	PAGAR A CORTO PLAZO	0.00	0.00	0.00
	PARTICIPACIONES Y AFORTACIONES POR			
	PAGAR A CORTO PLAZO	600.20	600.00	0.00
2.1.1.5	TRANSFERENCIAS OTORGADAS POR PAGAR A CORTO PLAZO	0.00	0.00	0.00
2.1.1.6	INTERESES, COMISIONES Y OTROS GASTOS DE LA DEUDA PÚBLICA	327,362.60	3,267.66	2,195.64
2.1.1.7	RETENCIONES Y CONTRIBUCIONES POR PAGAR A CORTO PLAZO	0.00	0.00	0.00
2.1.1.8	DEVOLUCIONES DE LA LEY DE INGRESOS POR PAGAR A CORTO PLAZO	0.06	0.00	0.00
2.1.1.9	OTRAS CUENTAS POR PAGAR A CORTO PLAZO	0.00	0.00	0.00
2.1.2	DOCUMENTOS POR PAGAR A CORTO PLAZO	0.00	0.00	0.00
2.1.2.1	DOCUMENTOS COMERCIALES POR PAGAR A CORTO PLAZO	0.00	0.00	0.00
2.1.2.2	DOCUMENTOS CON CONTRATISTAS POR OERAS PÚBLICAS POR PAGAR A CORTO PLAZO	0.00	0.00	0.00
2.1.2.9	OTROS DOCUMENTOS POR PAGAR A CORTO PLAZO	4,763,749.46	3,649,562.96	779,067.38
	TOTAL			16,132.33
				313,986.79

ESF-13 FONDOS Y BIENES DE TERCEROS:

Cuenta	Nombre de la Cuenta	Monto	Naturaliza	Característica
2.1.6	FONDOS Y BIENES DE TERCEROS EN GARANTÍA Y/O ADMINISTRACIÓN A CORTO PLAZO	0.00		
2.1.6.1	FONDOS EN GARANTÍA A CORTO PLAZO	0.00		
2.1.6.2	FONDOS EN ADMINISTRACIÓN A CORTO PLAZO	0.00		
2.1.6.3	FONDOS CONTINGENTES A CORTO PLAZO	0.00		
2.1.6.4	FONDOS DE FIDEICOMISOS, MANDATOS Y CONTRATOS ANALÓGOS A CORTO PLAZO	0.00		
2.1.6.5	OTROS FONDOS DE TERCEROS EN GARANTÍA Y/O ADMINISTRACIÓN A CORTO PLAZO	0.00		
2.1.6.6	VALORES Y BIENES EN GARANTÍA A CORTO PLAZO	0.00		
2.2.5	FONDOS Y BIENES DE TERCEROS EN GARANTÍA Y/O ADMINISTRACIÓN A LARGO PLAZO	0.00		
2.2.5.1	FONDOS EN GARANTÍA A LARGO PLAZO	0.00		
2.2.5.2	FONDOS EN ADMINISTRACIÓN A LARGO PLAZO	0.00		
2.2.5.3	FONDOS CONTINGENTES A LARGO PLAZO	0.00		
2.2.5.4	FONDOS DE FIDEICOMISOS, MANDATOS Y	0.00		



MUNICIPIO DE IXCAQUIXTLA PUEBLA

CUENTA PÚBLICA 2023

NOTAS A LOS ESTADOS FINANCIEROS

NOTAS AL ESTADO DE VARIACIÓN EN LA HACIENDA PÚBLICA/PATRIMONIO
Del 1 de Enero al 31 de Diciembre de 2023

(Cifras en pesos)

VEH-01 PATRIMONIO CONTRIBUIDO:

Cuenta	Nombre de la Cuenta	Monto	Tipo	Naturaleza
3.1.1	APORTACIONES	0.00		
3.1.2	DONACIONES DE CAPITAL	0.00		
3.1.3	ACTUALIZACIÓN DE LA HACIENDA PÚBLICA/PATRIMONIO	82,661,157.84		
	TOTAL	82,661,157.84		

VEH-02 PATRIMONIO GENERADO:

Cuenta	Nombre de la Cuenta	Monto	Procedencia
3.2.1	RESULTADOS DEL EJERCICIO (AHORRO / DESAHORRO)	-2,670,663.11	
3.2.2	RESULTADOS DE EJERCICIOS ANTERIORES	43,420,699.73	
3.2.3	REVALÚOS	-10,910.11	
3.2.3.1	REVALÚO DE BIENES INMUEBLES	0.00	
3.2.3.2	REVALÚO DE BIENES MUEBLES	-10,910.11	
3.2.3.3	REVALÚO DE BIENES INTANGIBLES	0.00	
3.2.3.9	OTROS REVALÚOS	0.00	
3.2.4	RESERVAS	0.00	
3.2.4.1	RESERVAS DE PATRIMONIO	0.00	
3.2.4.2	RESERVAS TERRITORIALES	0.00	
3.2.4.3	RESERVAS POR CONTINGENCIAS	0.00	
3.2.5	RECTIFICACIONES DE RESULTADOS DE EJERCICIOS ANTERIORES	-1,366,981.57	
3.2.5.1	CAMBIOS EN POLÍTICAS CONTABLES	40.00	
3.2.5.2	CAMBIOS POR ERRORES CONTABLES	-1,367,021.57	
	TOTAL	39,372,144.94	

Bajo protesta de decir verdad declaramos que los Estados Financieros y sus notas, son verazmente correctos y son responsabilidad del emisor.

SANTIAGO MIRANDA DE AQUINO
PRESIDENTE MUNICIPAL
H. AYUNTAMIENTO DE
IXCAQUIXTLA, PUE.
2021-2024

ZULMA DEL CARMEN MOLINA ARREDONDA
TESORERA MUNICIPAL



TESORERIA MUNICIPAL
H. AYUNTAMIENTO DE
IXCAQUIXTLA, PUE.
2021-2024

GERARDO IGNACIO REYES ROSSAINZ
SECRETARIO GENERAL



SECRETARÍA
DEL H. AYUNTAMIENTO DE
IXCAQUIXTLA, PUE.
2021-2024



MUNICIPIO DE IXCAQUIXTLA PUEBLA

CUENTA PÚBLICA 2023

NOTAS A LOS ESTADOS FINANCIEROS

NOTAS AL ESTADO DE FLUJOS DE EFECTIVO

Del 1 de Enero al 31 de Diciembre de 2023

(Cifras en pesos)

EFE-01 FLUJO DE EFECTIVO:

Concepto	2023	2022
1.1.1.1 EFECTIVO	61,761.15	31,022.45
1.1.1.2 BANCOS/TESORERÍA	5,311,596.02	3,338,769.49
1.1.1.3 BANCOS/DEPENDENCIAS Y OTROS	0.00	0.00
1.1.1.4 INVERSIONES TEMPORALES (HASTA 3 MESES)	0.00	0.00
1.1.1.5 FONDOS CON AFECTACIÓN ESPECÍFICA	0.00	0.00
1.1.1.6 DEPÓSITOS DE FONDOS DE TERCEROS EN GARANTÍA Y/O ADMINISTRACIÓN	31,187.00	0.00
1.1.1.9 OTROS EFECTIVOS Y EQUIVALENTES	0.00	0.00
1.1.1 TOTAL	5,404,544.17	3,369,791.94

EFE-02 ADQUISICIONES DE ACTIVIDADES DE INVERSIÓN EFECTIVAMENTE PAGADAS:

Concepto	2023	2022
1.2.3 BIENES INMUEBLES, INFRAESTRUCTURA Y CONSTRUCCIONES EN PROCESO	16,972,192.98	16,504,616.14
1.2.3.1 TERRENOS	790,000.00	0.00
1.2.3.2 VIVIENDAS	0.00	0.00
1.2.3.3 EDIFICIOS NO HABITACIONALES	0.00	1,992,595.00
1.2.3.4 INFRAESTRUCTURA	0.00	0.00
1.2.3.5 CONSTRUCCIONES EN PROCESO EN BIENES DE DOMINIO PÚBLICO	12,954,533.06	13,014,742.32
1.2.3.6 CONSTRUCCIONES EN PROCESO EN BIENES PROPIOS	3,227,659.92	1,497,278.82
1.2.3.9 OTROS BIENES INMUEBLES	0.00	0.00
1.2.4 BIENES MUEBLES	106,693.88	145,238.96
1.2.4.1 MOBILIARIO Y EQUIPO DE ADMINISTRACIÓN	83,493.88	145,238.96
1.2.4.2 MOBILIARIO Y EQUIPO EDUCACIONAL Y RECREATIVO	0.00	0.00
1.2.4.3 EQUIPO E INSTRUMENTAL MÉDICO Y DE LABORATORIO	0.00	0.00
1.2.4.4 VEHÍCULOS Y EQUIPO DE TRANSPORTE	0.00	0.00
1.2.4.5 EQUIPO DE DEFENSA Y SEGURIDAD	0.00	0.00
1.2.4.6 MAQUINARIA, OTROS EQUIPOS Y HERRAMIENTAS	0.00	0.00
1.2.4.7 COLECCIONES, OBRAS DE ARTE Y OBJETOS VALIOSOS	23,200.00	0.00
1.2.4.8 ACTIVOS BIOLÓGICOS	0.00	0.00
1.2.5 ACTIVOS INTANGIBLES	58,000.00	0.00
1.2.5.1 SOFTWARE	58,000.00	0.00
1.2.5.2 PATENTES, MARCAS Y DERECHOS	0.00	0.00
1.2.5.3 CONCESIONES Y FRANQUICIAS	0.00	0.00
1.2.5.4 LICENCIAS	0.00	0.00
1.2.5.9 OTROS ACTIVOS INTANGIBLES	0.00	0.00
TOTAL DE APLICACIÓN DE EFECTIVO POR ACTIVIDADES DE INVERSIÓN	17,136,886.86	16,649,855.10



MUNICIPIO DE IXCAQUIXTLA PUEBLA

CUENTA PÚBLICA 2023

NOTAS A LOS ESTADOS FINANCIEROS
NOTAS AL ESTADO DE FLUJOS DE EFECTIVO
Del 1 de Enero al 31 de Diciembre de 2023
(Cifras en pesos)

EFE-03 CONCILIACIÓN DE LOS FLUJOS DE EFECTIVO NETOS DE LAS ACTIVIDADES DE OPERACIÓN:


Concepto		2023	2022
3.2.1	RESULTADOS DEL EJERCICIO (AHORRO / DESAHORRO)	-2,691,889.79	18,417,234.38
	(+) MOVIMIENTOS DE PARTIDAS QUE NO AFECTAN AL EFECTIVO	24,743,994.02	1,018,822.15
5.4	INTERESES, COMISIONES Y OTROS GASTOS DE LA DEUDA PÚBLICA	0.00	0.00
5.5	OTROS GASTOS Y PÉRDIDAS EXTRAORDINARIAS	114,032.11	96,239.29
5.6	INVERSIÓN PÚBLICA	23,134,744.01	0.00
2.1.1	INCREMENTOS EN CUENTAS POR PAGAR DE ACTIVIDADES DE OPERACIÓN	1,495,217.90	922,582.86
	(-) MOVIMIENTOS DE PARTIDAS QUE NO AFECTAN AL EFECTIVO	34.03	1,073,976.81
4.x	INGRESOS DE OPERACIÓN NO PRESUPUESTARIOS	0.00	0.00
1x, 5x	GASTOS DE OPERACIÓN NO CONTABLES	0.00	-30,000.00
1.1.2	INCREMENTOS EN CUENTAS POR COBRAR DE ACTIVIDADES DE OPERACIÓN	34.03	1,103,976.81
	(=) FLUJOS DE EFECTIVO NETOS DE LAS ACTIVIDADES DE OPERACIÓN	22,052,070.20	18,362,079.72


Bajo protesta de decir verdad declaramos que los Estados Financieros y sus notas son razonablemente correctos y son responsabilidad del emisor.


SANTIAGO MIRANDA DE AQUINO
PRESIDENTE MUNICIPAL

PRESIDENCIA MUNICIPAL
H. AYUNTAMIENTO DE
IXCAQUIXTLA, PUE.
2021-2024


ZULMA DEL CARMEN MOLINA ARREOLA
TESORERA MUNICIPAL


TESORERIA MUNICIPAL
H. AYUNTAMIENTO DE
IXCAQUIXTLA, PUE.
2021-2024


GERARDO IGNACIO REYES ROSSAINZ
SECRETARIO GENERAL


SECRETARÍA
DEL H. AYUNTAMIENTO DE
IXCAQUIXTLA, PUE.
2021-2024

MUNICIPIO DE IXCAQUIXTLA PUEBLA

CUENTA PÚBLICA 2023

NOTAS A LOS ESTADOS FINANCIEROS

CONCILIACIÓN

Del 1 de Enero al 31 de Diciembre de 2023

(Cifras en pesos)

CONCILIACIÓN ENTRE LOS INGRESOS PRESUPUESTARIOS Y CONTABLES:

	Concepto	2023
	1. Total de Ingresos Presupuestarios	44,046,396.42
	2. Más ingresos contables no presupuestarios	0.00
2.1	INGRESOS FINANCIEROS	0.00
2.2	INCREMENTO POR VARIACIÓN DE INVENTARIOS	0.00
2.3	DISMINUCIÓN DEL EXCESO DE ESTIMACIONES POR PÉRDIDA O DETERIORO U OBSOLESCENCIA	0.00
2.4	DISMINUCIÓN DEL EXCESO DE PROVISIONES	0.00
2.5	OTROS INGRESOS Y BENEFICIOS VARIOS	0.00
2.6	OTROS INGRESOS CONTABLES NO PRESUPUESTARIOS	0.00
	3. Menos ingresos presupuestarios no contables	0.00
3.1	APROVECHAMIENTOS DE CAPITAL	0.00
3.2	INGRESOS DERIVADOS DE FINANCIAMIENTOS	0.00
3.3	OTROS INGRESOS PRESUPUESTARIOS NO CONTABLES	0.00
	4. Total de Ingresos Contables (4 = 1 + 2 - 3)	44,046,396.42



MUNICIPIO DE IXCAQUIXTLA PUEBLA

CUENTA PÚBLICA 2023

NOTAS A LOS ESTADOS FINANCIEROS

CONCILIACIÓN

Del 1 de Enero al 31 de Diciembre de 2023

(Cifras en pesos)

CONCILIACIÓN ENTRE LOS EGRESOS PRESUPUESTARIOS Y LOS GASTOS CONTABLES:

	Concepto	2023
1.	Total de egresos presupuestarios	44,502,244.73
2.	Menos egresos presupuestarios no contables	21,012,734.64
2.1	MATERIAS PRIMAS Y MATERIALES DE PRODUCCIÓN Y COMERCIALIZACIÓN	0.00
2.2	MATERIALES Y SUMINISTROS	0.00
2.3	MÓBILIARIO Y EQUIPO DE ADMINISTRACIÓN	106,693.88
2.4	MÓBILIARIO Y EQUIPO EDUCACIONAL Y RECREATIVO	0.00
2.5	EQUIPO E INSTRUMENTAL MÉDICO Y DE LABORATORIO	0.00
2.6	VEHÍCULOS Y EQUIPO DE TRANSPORTE	0.00
2.7	EQUIPO DE DEFENSA Y SEGURIDAD	0.00
2.8	MAQUINARIA, OTROS EQUIPOS Y HERRAMIENTAS	0.00
2.9	ACTIVOS BIOLÓGICOS	0.00
2.10	BIENES INMUEBLES	790,000.00
2.11	ACTIVOS INTANGIBLES	58,000.00
2.12	OBRA PÚBLICA EN BIENES DE DOMINIO PÚBLICO	16,828,678.40
2.13	OBRA PÚBLICA	3,229,362.36
2.14	ACCIONES Y PARTICIPACIONES DE CAPITAL	0.00
2.15	COMPRA DE TÍTULOS Y VALORES	0.00
2.16	CONCESIÓN DE PRÉSTAMOS	0.00
2.17	INVERSIONES EN FIDEICOMISOS, MANDATOS Y OTROS ANÁLOGOS	0.00
2.18	PROVISIONES PARA CONTINGENCIAS Y OTRAS EROGACIONES ESPECIALES	0.00
2.19	AMORTIZACIÓN DE LA DEUDA PÚBLICA	0.00
2.20	ADEUDOS DE EJERCICIOS FISCALES ANTERIORES (ADEFAS)	0.00
2.21	OTROS EGRESOS PRESUPUESTARIOS NO CONTABLES	0.00
3.	Más gastos contables no presupuestarios	23,248,776.12
3.1	ESTIMACIONES, DEPRECIACIONES, DETERIOROS, OBSOLESCENCIAS Y AMORTIZACIONES	114,032.11
3.2	PROVISIONES	0.00
3.3	DISMINUCIONES DE INVENTARIOS	0.00
3.4	OTROS GASTOS	0.00
3.5	INVERSIÓN PÚBLICA	23,134,744.01
3.6	MATERIALES Y SUMINISTROS	0.00
3.7	OTROS GASTOS CONTABLES NO PRESUPUESTARIOS	0.00
4.	Total de Gastos Contables (4 = 1 - 2 + 3)	46,738,286.21



H. AYUNTAMIENTO DE
IXCAQUIXTLA
Un Gobierno Democrático, Justo y Transparente
2021 - 2024

MUNICIPIO DE IXCAQUIXTLA PUEBLA

CUENTA PÚBLICA 2023
NOTAS A LOS ESTADOS FINANCIEROS
CONCILIACIÓN
Del 1 de Enero al 31 de Diciembre de 2023
(Cifras en pesos)

Bajo protesta de decir verdad declaramos que los Estados Financieros y sus notas, son razonablemente correctos y son responsabilidad del emisor.



SANTO LAGO MIRANDA DE AQUINO
PRESIDENTE MUNICIPAL

PRESIDENCIA MUNICIPAL
H. AYUNTAMIENTO DE
IXCAQUIXTLA, PUE.
2021-2024



ZULMA DEL CARMEN MOLINA ARREDONDO
TESORERA MUNICIPAL

TESORERIA MUNICIPAL
H. AYUNTAMIENTO DE
IXCAQUIXTLA, PUE.
2021-2024

GERARDO IGNACIO REYES ROSSAINZ
SECRETARIO GENERAL



SECRETARÍA
H. AYUNTAMIENTO DE
IXCAQUIXTLA, PUE.
2021-2024



MUNICIPIO DE IXCAQUIXTLA PUEBLA

CUENTA PÚBLICA 2023

NOTAS A LOS ESTADOS FINANCIEROS

NOTAS DE MEMORIA

Del 1 de Enero al 31 de Diciembre de 2023

(Cifras en pesos)

MEM-01 CUENTAS DE ORDEN CONTABLES:		Saldo Inicial	Cargos	Abonos	Saldo Final
Cuenta	Nombre de la Cuenta				
7	CUENTAS DE ORDEN CONTABLES	0.00	14,649,196.47	14,649,196.47	0.00 (d)
7.1	VALORES	0.00	0.00	0.00	0.00 (d)
7.1.1	VALORES EN CUSTODIA	0.00	0.00	0.00	0.00 (d)
7.1.2	CUSTODIA DE VALORES	0.00	0.00	0.00	0.00 (a)
7.1.3	INSTRUMENTOS DE CRÉDITO PRESTADOS A FORMADORES DE MERCADO	0.00	0.00	0.00	0.00 (d)
7.1.4	PRÉSTAMO DE INSTRUMENTOS DE CRÉDITO A FORMADORES DE MERCADO Y SU GARANTÍA	0.00	0.00	0.00	0.00 (a)
7.1.5	INSTRUMENTOS DE CRÉDITO RECIBIDOS EN GARANTÍA DE LOS FORMADORES DE MERCADO	0.00	0.00	0.00	0.00 (d)
7.1.6	GARANTÍA DE CRÉDITOS RECIBIDOS DE LOS FORMADORES DE MERCADO	0.00	0.00	0.00	0.00 (a)
7.2	EMISIÓN DE OBLIGACIONES	0.00	0.00	0.00	0.00 (d)
7.2.1	AUTORIZACIÓN PARA LA EMISIÓN DE BONOS, TÍTULOS Y VALORES DE LA DEUDA PÚBLICA INTERNA	0.00	0.00	0.00	0.00 (d)
7.2.2	AUTORIZACIÓN PARA LA EMISIÓN DE BONOS, TÍTULOS Y VALORES DE LA DEUDA PÚBLICA EXTERNA	0.00	0.00	0.00	0.00 (d)
7.2.3	EMISIONES AUTORIZADAS DE LA DEUDA PÚBLICA INTERNA Y EXTERNA	0.00	0.00	0.00	0.00 (a)
7.2.4	SUSCRIPCIÓN DE CONTRATOS DE PRÉSTAMOS Y OTRAS OBLIGACIONES DE LA DEUDA PÚBLICA INTERNA	0.00	0.00	0.00	0.00 (d)
7.2.5	SUSCRIPCIÓN DE CONTRATOS DE PRÉSTAMOS Y OTRAS OBLIGACIONES DE LA DEUDA PÚBLICA EXTERNA	0.00	0.00	0.00	0.00 (d)
7.2.6	CONTRATOS DE PRÉSTAMOS Y OTRAS OBLIGACIONES DE LA DEUDA PÚBLICA INTERNA Y EXTERNA	0.00	0.00	0.00	0.00 (a)
7.3	AVALES Y GARANTÍAS	0.00	0.00	0.00	0.00 (d)
7.3.1	AVALES AUTORIZADOS	0.00	0.00	0.00	0.00 (d)
7.3.2	AVALES FIRMADOS	0.00	0.00	0.00	0.00 (a)
7.3.3	FIANZAS Y GARANTÍAS RECIBIDAS POR DEUDAS A COBRAR	0.00	0.00	0.00	0.00 (d)
7.3.4	FIANZAS Y GARANTÍAS RECIBIDAS	0.00	0.00	0.00	0.00 (a)
7.3.5	FIANZAS OTORGADAS PARA RESPALDAR OBLIGACIONES NO FISCALES DEL GOBIERNO	0.00	0.00	0.00	0.00 (d)
7.3.6	FIANZAS OTORGADAS DEL GOBIERNO PARA RESPALDAR OBLIGACIONES NO FISCALES	0.00	0.00	0.00	0.00 (a)
7.4	JUICIOS	0.00	0.00	0.00	0.00 (d)
7.4.1	DEMANDAS JUDICIALES EN PROCESO DE RESOLUCIÓN	0.00	0.00	0.00	0.00 (d)
7.4.2	RESOLUCIÓN DE DEMANDAS EN PROCESO JUDICIAL	0.00	0.00	0.00	0.00 (a)
7.5	INVERSIÓN MEDIANTE PROYECTOS PARA PRESTACIÓN DE SERVICIOS (PPS) Y SIMILARES	0.00	0.00	0.00	0.00 (d)
7.5.1	CONTRATOS PARA INVERSIÓN MEDIANTE PROYECTOS PARA PRESTACIÓN DE SERVICIOS (PPS) Y SIMILARES	0.00	0.00	0.00	0.00 (d)
7.5.2	INVERSIÓN PÚBLICA CONTRATADA MEDIANTE PROYECTOS PARA PRESTACIÓN DE SERVICIOS (PPS) Y SIMILARES	0.00	0.00	0.00	0.00 (a)
7.6	BIENES CONCESIONADOS O EN COMODATO	0.00	0.00	0.00	0.00 (d)
7.6.1	BIENES BAJO CONTRATO EN CONCESIÓN	0.00	0.00	0.00	0.00 (d)
7.6.2	CONTRATO DE CONCESIÓN POR BIENES	0.00	0.00	0.00	0.00 (a)



MUNICIPIO DE IXCAQUIXTLA PUEBLA

CUENTA PÚBLICA 2023
 NOTAS A LOS ESTADOS FINANCIEROS
 NOTAS DE MEMORIA
 Del 1 de Enero al 31 de Diciembre de 2023
 (Cifras en pesos)

7.6.3	BIENES BAJO CONTRATO EN COMODATO	0.00	0.00	0.00	0.00 (d)
7.6.4	CONTRATO DE COMODATO POR BIENES	0.00	0.00	0.00	0.00 (a)
7.7	OTRAS CUENTAS DE ORDEN	0.00	14,649,196.47	14,649,196.47	0.00 (d)
7.7.1	OTRAS CUENTAS DE ORDEN	0.00	14,649,196.47	14,649,196.47	0.00 (d)
7.X	BIENES ARQUEOLÓGICOS, ARTÍSTICOS E HISTÓRICOS	0.00	0.00	0.00	0.00 (d)
7.X.1	BIENES ARQUEOLÓGICOS EN CUSTODIA	0.00	0.00	0.00	0.00 (d)
7.X.2	CUSTODIA DE BIENES ARQUEOLÓGICOS	0.00	0.00	0.00	0.00 (a)
7.X.3	BIENES ARTÍSTICOS EN CUSTODIA	0.00	0.00	0.00	0.00 (d)
7.X.4	CUSTODIA DE BIENES ARTÍSTICOS	0.00	0.00	0.00	0.00 (a)
7.X.5	BIENES HISTÓRICOS EN CUSTODIA	0.00	0.00	0.00	0.00 (d)
7.X.6	CUSTODIA DE BIENES HISTÓRICOS	0.00	0.00	0.00	0.00 (a)

MEM-02 CUENTAS DE ORDEN PRESUPUESTARIAS DE INGRESOS:

Concepto 2023 Característica

8.1.1	LEY DE INGRESOS ESTIMADA	38,650,365.30	Saldo
8.1.2	LEY DE INGRESOS POR EJECUTAR	0.00	Saldo
8.1.3	MODIFICACIONES A LA LEY DE INGRESOS ESTIMADA	5,396,031.12	Saldo
8.1.4	LEY DE INGRESOS DEVENGADA	44,046,396.42	Abonos
8.1.5	LEY DE INGRESOS RECAUDADA	44,046,362.39	Abonos


MEM-03 CUENTAS DE ORDEN PRESUPUESTARIAS DE EGRESOS:


Concepto 2023 Característica

8.2.1	PRESUPUESTO DE EGRESOS APROBADO	38,650,365.30	Saldo
8.2.2	PRESUPUESTO DE EGRESOS POR EJERCER	102,502.54	Saldo
8.2.3	MODIFICACIONES AL PRESUPUESTO DE EGRESOS APROBADO	6,750,910.37	Saldo
8.2.4	PRESUPUESTO DE EGRESOS COMPROMETIDO	46,738,773.13	Cargos
8.2.5	PRESUPUESTO DE EGRESOS DEVENGADO	45,222,244.73	Cargos
8.2.6	PRESUPUESTO DE EGRESOS EJERCIDO	40,814,194.64	Cargos
8.2.7	PRESUPUESTO DE EGRESOS PAGADO	39,851,179.05	Cargos

Bajo protesta de decir verdad declaramos que los Estados Financieros y sus notas, son razonablemente correctos y son responsabilidad del emisor.


 PRESIDENTE MUNICIPAL
 H. AYUNTAMIENTO DE
 IXCAQUIXTLA, PUE.
 2021-2024


 TESORERA MUNICIPAL
 H. AYUNTAMIENTO DE
 IXCAQUIXTLA, PUE.
 2021-2024


 SECRETARIO GENERAL


 SECRETARÍA
 DEL H. AYUNTAMIENTO DE
 IXCAQUIXTLA, PUE.
 2021-2024



MUNICIPIO DE IXCAQUIXTLA PUEBLA
 NOTAS A LOS ESTADOS FINANCIEROS
 NOTAS AL ESTADO DE SITUACIÓN FINANCIERA
 Del 1 de Enero al 31 de Diciembre de 2023
 (Cifras en pesos)

ESF-01 FONDOS CON AFECTACIÓN ESPECÍFICA E INVERSIONES FINANCIERAS:

Cuenta	Nombre de la Cuenta	Monto	Tipo	2022	2021	2020	2019	Factibilidad de cobro
1.1.1.4	INVERSIONES TEMPORALES (HASTA 3 MESES)	0.00						
1.1.1.5	FONDOS CON AFECTACIÓN ESPECÍFICA	0.00						
1.1.2.1	INVERSIONES FINANCIERAS DE CORTO PLAZO	0.00						
1.2.1.1	INVERSIONES A LARGO PLAZO	0.00						
	TOTAL	0.00						

ESF-02 CONTRIBUCIONES POR RECUPERAR:

Cuenta	Nombre de la Cuenta	Monto	2022	2021	2020	2019	Factibilidad de cobro
1.1.2.2	CUENTAS POR COBRAR A CORTO PLAZO	848.92	848.95	0.00	28,250.21	28,250.21	
1.1.2.4	INGRESOS POR RECUPERAR A CORTO PLAZO	3.01	76.50	0.00	0.00	0.00	
	TOTAL	851.93	925.45	0.00	28,250.21	28,250.21	

ESF-03 CONTRIBUCIONES POR RECUPERAR CORTO PLAZO:

Cuenta	Nombre de la Cuenta	Monto	90 días	180 días	365 días	+365 días	Característica
1.1.2.3	DEUDORES DIVERSOS POR COBRAR A CORTO PLAZO	1,022,730.93	803,103.04	23,938.00	30,964.64	164,725.05	
1.1.2.5	DEUDORES POR ANTICIPOS DE TESORERÍA A CORTO PLAZO	0.00	0.00	0.00	0.00	0.00	
1.1.3	DERECHOS A RECIBIR BIENES O SERVICIOS	1,179,265.29	1,179,265.11	0.00	0.00	0.18	
1.1.3.1	ANTICIPO A PROVEEDORES POR ADQUISICIÓN DE BIENES Y PRESTACIÓN DE SERVICIOS A CORTO PLAZO	0.00	0.00	0.00	0.00	0.00	
1.1.3.2	ANTICIPO A PROVEEDORES POR ADQUISICIÓN DE BIENES INMUEBLES Y MUEBLES A CORTO PLAZO	0.00	0.00	0.00	0.00	0.00	
1.1.3.3	ANTICIPO A PROVEEDORES POR ADQUISICIÓN DE BIENES INTANGIBLES A CORTO PLAZO	0.00	0.00	0.00	0.00	0.00	
1.1.3.4	ANTICIPO A CONTRATISTAS POR OBRAS PÚBLICAS A CORTO PLAZO	1,179,265.29	1,179,265.11	0.00	0.00	0.18	
1.1.3.9	OTROS DERECHOS A RECIBIR BIENES O SERVICIOS A CORTO PLAZO	0.00	0.00	0.00	0.00	0.00	
	TOTAL	2,201,996.22	1,982,368.15	23,938.00	30,964.64	164,725.23	

NOTAS A LOS ESTADOS FINANCIEROS
NOTAS AL ESTADO DE SITUACIÓN FINANCIERA
Del 1 de Enero al 31 de Diciembre de 2023
(Cifras en pesos)

Cuenta	Nombre de la Cuenta	Monto	Sistema de costo	Método de valuación	Conveniencia de Apl.
ESF-04 INVENTARIO:					
1.1.4	INVENTARIOS	0.00			
1.1.4.1	INVENTARIO DE MERCANCIAS PARA VENTA	0.00			
1.1.4.2	INVENTARIO DE MERCANCIAS TERMINADAS	0.00			
1.1.4.3	INVENTARIO DE MERCANCIAS EN PROCESO DE ELABORACIÓN	0.00			
1.1.4.4	INVENTARIO DE MATERIAS PRIMAS, MATERIALES Y SUMINISTROS PARA PRODUCCIÓN	0.00			
1.1.4.5	BIENES EN TRÁNSITO	0.00			
	TOTAL	0.00			
ESF-05 ALMACENES:					
Cuenta	Nombre de la Cuenta	Monto	Método	Conveniencia de Aplicación	
1.1.5	ALMACENES	0.00			
1.1.5.1	ALMACÉN DE MATERIALES Y SUMINISTROS DE CONSUMO	0.00			
	TOTAL	0.00			
ESF-06 FIDEICOMISOS, MANDATOS Y CONTRATOS ANALÓGOS:					
Cuenta	Nombre de la Cuenta	Monto	Tipo	Característica	
1.2.1.3	FIDEICOMISOS, MANDATOS Y CONTRATOS ANALÓGOS	0.00			
	TOTAL	0.00			
ESF-07 PARTICIPACIONES Y APORTACIONES DE CAPITAL, INVERSIONES A LARGO PLAZO Y TÍTULOS Y VALORES A LARGO PLAZO:					
Cuenta	Nombre de la Cuenta	Monto			
1.2.1.1	INVERSIONES A LARGO PLAZO	0.00			
1.2.1.2	TÍTULOS Y VALORES A LARGO PLAZO	0.00			
1.2.1.4	PARTICIPACIONES Y APORTACIONES DE CAPITAL	0.00			
	TOTAL	0.00			



ESF-08 BIENES MUEBLES E INMUEBLES:							
Cuenta	Nombre de la Cuenta	Monto	Dep. Gasto	Dep. Acum.	Método	Tasas (*)	Criterios
1.2.3	BIENES INMUEBLES, INFRAESTRUCTURA Y CONSTRUCCIONES EN PROCESO	118,310,872.12	0.00	0.00	Línea recta		
1.2.3.1	TERRENOS	2,150,953.98	0.00	0.00	Línea recta		
1.2.3.2	VIVIENDAS	0.00	0.00	0.00	Línea recta		
1.2.3.3	EDIFICIOS NO HABITACIONALES	8,140,469.45	0.00	0.00	Línea recta		
1.2.3.4	INFRAESTRUCTURA	338,992.81	0.00	0.00	Línea recta		
1.2.3.5	CONSTRUCCIONES EN PROCESO EN BIENES DE DOMINIO PÚBLICO	23,848,243.97	0.00	0.00	Línea recta		
1.2.3.6	CONSTRUCCIONES EN PROCESO EN BIENES PROPIOS	4,920,166.74	0.00	0.00	Línea recta		
1.2.3.9	OTROS BIENES INMUEBLES	78,942,045.17	0.00	0.00	Línea recta		
1.2.4	BIENES MUEBLES	2,639,748.89	0.00	1,676,661.32	Línea recta		
1.2.4.1	MOBILIARIO Y EQUIPO DE ADMINISTRACIÓN	932,683.47	0.00	365,885.77	Línea recta		
1.2.4.2	MOBILIARIO Y EQUIPO EDUCACIONAL Y RECREATIVO	15,699.00	0.00	0.00	Línea recta		
1.2.4.3	EQUIPO E INSTRUMENTAL MÉDICO Y DE LABORATORIO	0.00	0.00	0.00	Línea recta		
1.2.4.4	VEHÍCULOS Y EQUIPO DE TRANSPORTE	1,170,691.25	0.00	884,783.75	Línea recta		
1.2.4.5	EQUIPO DE DEFENSA Y SEGURIDAD	14,500.00	0.00	0.00	Línea recta		
1.2.4.6	MAQUINARIA, OTROS EQUIPOS Y HERRAMIENTAS	482,975.17	0.00	425,991.80	Línea recta		
1.2.4.7	COLECCIONES, OBRAS DE ARTE Y OBJETOS VALIOSOS	23,200.00	0.00	0.00	Línea recta		
1.2.4.8	ACTIVOS BIOLÓGICOS	0.00	0.00	0.00	Línea recta		
	TOTAL	120,950,621.01	0.00	1,676,661.32			
(*) La tasa anual es general salvo excepciones específicas							
ESF-09 INTANGIBLES Y DIFERIDOS:							
Cuenta	Nombre de la Cuenta	Monto	Amort. Gasto	Amort. Acum.	Método	Tasas (*)	Criterios
1.2.5	ACTIVOS INTANGIBLES	116,000.00	0.00	116,000.00	Línea recta		
1.2.5.1	SOFTWARE	116,000.00	0.00	116,000.00	Línea recta		
1.2.5.2	PATENTES, MARCAS Y DERECHOS	0.00	0.00	0.00	Línea recta		
1.2.5.3	CONCESIONES Y FRANQUICIAS	0.00	0.00	0.00	Línea recta		
1.2.5.4	LICENCIAS	0.00	0.00	0.00	Línea recta		
1.2.5.9	OTROS ACTIVOS INTANGIBLES	0.00	0.00	0.00	Línea recta		
1.2.7	ACTIVOS DIFERIDOS	0.00	0.00	0.00	Línea recta		
1.2.7.1	ESTUDIOS, FORMULACIÓN Y EVALUACIÓN DE	0.00	0.00	0.00	Línea recta		



NOTAS A LOS ESTADOS FINANCIEROS
NOTAS AL ESTADO DE SITUACIÓN FINANCIERA
Del 1 de Enero al 31 de Diciembre de 2023
(Cifras en pesos)

Cuenta	Nombre de la Cuenta	Monto	Criterio	180 días	365 días	Factibilidad de pago
1.2.7.2	DERECHOS SOBRE BIENES EN RÉGIMEN DE ARRENDAMIENTO FINANCIERO	0.00	0.00			
1.2.7.3	GASTOS PAGADOS POR ADELANTADO A LARGO PLAZO	0.00	0.00			
1.2.7.4	ANTICIPOS A LARGO PLAZO	0.00	0.00			
1.2.7.5	BENEFICIOS AL RETIRO DE EMPLEADOS PAGADOS POR ADELANTADO	0.00	0.00			
1.2.7.9	OTROS ACTIVOS DIFERIDOS	0.00	0.00			
	TOTAL	116,000.00	0.00	116,000.00		

(*) La tasa anual es general salvo excepciones específicas

ESF-10 ESTIMACIONES Y DETERIOROS:

Cuenta	Nombre de la Cuenta	Monto	Criterio
1.1.6	ESTIMACIÓN POR PÉRDIDAS O DETERIORO DE ACTIVOS CIRCULANTES	0.00	
1.1.6.1	ESTIMACIONES PARA CUENTAS INCOHERABLES POR DERECHOS A RECIBIR EFECTIVO O EQUIVALENTES	0.00	
1.1.6.2	ESTIMACIÓN POR DETERIORO DE INVENTARIOS	0.00	
	TOTAL	0.00	

ESF-11 OTROS ACTIVOS:

Cuenta	Nombre de la Cuenta	Monto	Característica
1.1.9	OTROS ACTIVOS CIRCULANTES	3,457.96	
1.2.9.1	BIENES EN CONCESIÓN	0.00	
1.2.9.2	BIENES EN ARRENDAMIENTO FINANCIERO	0.00	
1.2.9.3	BIENES EN CONOCATO	0.00	
	TOTAL	0.00	

ESF-12 CUENTAS Y DOCUMENTOS POR PAGAR:

Cuenta	Nombre de la Cuenta	Monto	90 días	180 días	365 días	Factibilidad de pago
2.1.1	CUENTAS POR PAGAR A CORTO PLAZO	4,763,749.45	3,649,562.96	779,067.38	16,132.33	318,986.79
2.1.1.1	SERVICIOS PERSONALES POR PAGAR A CORTO PLAZO	0.00	3,630.69	-2,904.29	8,180.00	-13,906.40
2.1.1.2	PROVEEDORES POR PAGAR A CORTO PLAZO	989,356.11	190,634.18	779,776.02	6,971.77	11,974.14
2.1.1.3	CONTRATISTAS POR OBRAS FÚELICAS POR	3,446,430.43	3,446,430.43	0.01	0.03	0.02

NOTAS A LOS ESTADOS FINANCIEROS
NOTAS AL ESTADO DE SITUACIÓN FINANCIERA
Del 1 de Enero al 31 de Diciembre de 2023
(Cifras en pesos)

2.2.5.5	CONTRATOS ANÁLOGOS A LARGO PLAZO	0.00	
	OTROS FONDOS DE TERCEROS EN GARANTÍA		
	Y/O ADMINISTRACIÓN A LARGO PLAZO		
2.2.5.6	VALORES Y BIENES EN GARANTÍA A LARGO PLAZO	0.00	
	TOTAL	0.00	

ESF-14 PASIVOS DIFERIDOS:

Cuenta	Nombre de la Cuenta	Monto	Naturaleza	Característica
2.1.5	PASIVOS DIFERIDOS A CORTO PLAZO	0.00		
2.1.5.1	INGRESOS COBRADOS POR ADELANTADO A CORTO PLAZO	0.00		
2.1.5.2	INTERESES COBRADOS POR ADELANTADO A CORTO PLAZO	0.00		
2.1.5.9	OTROS PASIVOS DIFERIDOS A CORTO PLAZO	0.00		
2.2.4	PASIVOS DIFERIDOS A LARGO PLAZO	0.00		
2.2.4.1	CRÉDITOS DIFERIDOS A LARGO PLAZO	0.00		
2.2.4.2	INTERESES COBRADOS POR ADELANTADO A LARGO PLAZO	0.00		
2.2.4.9	OTROS PASIVOS DIFERIDOS A LARGO PLAZO	0.00		
	TOTAL	0.00		

ESF-15 PROVISIONES:

Cuenta	Nombre de la Cuenta	Monto	Naturaleza	Característica
2.1.7	PROVISIONES A CORTO PLAZO	0.00		
2.1.7.1	PROVISIÓN PARA DEMANDAS Y JUICIOS A CORTO PLAZO	0.00		
2.1.7.2	PROVISIÓN PARA CONTINGENCIAS A CORTO PLAZO	0.00		
2.1.7.9	OTRAS PROVISIONES A CORTO PLAZO	0.00		
2.2.6	PROVISIONES A LARGO PLAZO	0.00		
2.2.6.1	PROVISIÓN PARA DEMANDAS Y JUICIOS A LARGO PLAZO	0.00		
2.2.6.2	PROVISIÓN PARA PENSIONES A LARGO PLAZO	0.00		
2.2.6.3	PROVISIÓN PARA CONTINGENCIAS A LARGO PLAZO	0.00		
2.2.6.9	OTRAS PROVISIONES A LARGO PLAZO	0.00		
	TOTAL	0.00		

NOTAS A LOS ESTADOS FINANCIEROS
NOTAS AL ESTADO DE SITUACIÓN FINANCIERA
Del 1 de Enero al 31 de Diciembre de 2023
(Cifras en pesos)

ESF-16 OTROS PASIVOS:

Cuenta	Nombre de la Cuenta	Monto	Naturaleza	Característica
2.1.9	OTROS PASIVOS A CORTO PLAZO	0.00		
2.1.9.1	INGRESOS POR CLASIFICAR	0.00		
2.1.9.2	RECAUDACIÓN POR PARTICIPAR	0.00		
2.1.9.9	OTROS PASIVOS CIRCULANTES	0.00		
	TOTAL	0.00		

Bajo protesta de decir verdad declaramos que los Estados Financieros y sus notas, son verdaderamente correctos y son responsabilidad del emisor.




SANTIAGO HERRERA DE AQUINO
PRESIDENTE MUNICIPAL
H. AYUNTAMIENTO DE
IXCAQUIXTLA, PUE.
2021-2024



TESORERÍA MUNICIPAL
H. AYUNTAMIENTO DE
IXCAQUIXTLA, PUE.
2021-2024

ZULMA DEL CARMEN MOLINA ARREDONDA
TESORERA MUNICIPAL



GERARDO BENECIO REYES ROSSA INZ
SECRETARIO GENERAL



SECRETARÍA
DEL H. AYUNTAMIENTO DE
IXCAQUIXTLA, PUE.
2021-2024



MUNICIPIO DE IXCAQUIXTLA PUEBLA

CUENTA PÚBLICA 2023
INDICADORES DE POSTURA FISCAL
Del 1 de Enero al 31 de Diciembre de 2023
(Cifras en pesos)

Concepto	Estimado/ Aprobado	Devengado	Recaudado/ Pagado
I. Ingresos Presupuestarios (I = 1 + 2)	38,650,365.30	44,046,396.42	44,046,362.39
1. Ingresos del Gobierno de la Entidad Federativa o Municipio	38,650,365.30	44,046,396.42	44,046,362.39
2. Ingresos del Sector Paraestatal o Paramunicipal	0.00	0.00	0.00
II. Egresos Presupuestarios (II = 3 + 4)	38,650,365.30	44,502,244.73	39,131,179.05
3. Egresos del Gobierno de la Entidad Federativa o Municipio	38,650,365.30	44,502,244.73	39,131,179.05
4. Egresos del Sector Paraestatal o Paramunicipal	0.00	0.00	0.00
III. Balance presupuestario (Superávit o Déficit) (III = I - II)	0.00	-455,848.31	4,915,183.34
Concepto	Estimado/ Aprobado	Devengado	Recaudado/ Pagado
III. Balance presupuestario (Superávit o Déficit)	0.00	-455,848.31	4,915,183.34
IV. Intereses, Comisiones y Gastos de la Deuda	0.00	0.00	0.00
V. Balance Primario (Superávit o Déficit) (V = III - IV)	0.00	-455,848.31	4,915,183.34
Concepto	Estimado/ Aprobado	Devengado	Recaudado/ Pagado
A. Financiamiento	0.00	0.00	0.00
B. Amortización de la deuda	0.00	0.00	0.00
C. Endeudamiento o desendeudamiento (C = A - B)	0.00	0.00	0.00

Bajo protesta de decir verdad declaramos que los Estados Financieros y sus notas, son razonablemente correctos y son responsabilidad del emisor.



SANTIAGO MIRANDA DE AQUINO
PRESIDENTE MUNICIPAL

ZULMA DEL CARMEN MOLINA ARREDONDA
TESORERA MUNICIPAL



TESORERIA MUNICIPAL
H. AYUNTAMIENTO DE
IXCAQUIXTLA, PUE.
2021-2024

PRESIDENCIA MUNICIPAL
H. AYUNTAMIENTO DE
IXCAQUIXTLA, PUE.
2021-2024

GERARDO IGNACIO REYES ROSSAINZ
SECRETARIO GENERAL



SECRETARÍA
DEL H. AYUNTAMIENTO DE
IXCAQUIXTLA, PUE.
2021-2024